

undefasa

always ceramics



undefasa
always ceramics

Catálogo General
General Catalogue
25-26



Una marca pionera. Desde 1967.

A pioneering brand.
Since 1967.

Somos una empresa familiar que vive la cerámica como parte de su identidad, trabajando con la misma ilusión, con el conocimiento que da la experiencia y con una mirada puesta siempre en el futuro.

Creemos en las relaciones que se construyen con el tiempo, en la confianza que nace de la honestidad y la cercanía, y en el valor de un equipo comprometido.

Cada colección que creamos, cada catálogo que presentamos y cada proyecto que acompañamos lleva una parte de nosotros, de nuestro compromiso con el trabajo bien hecho y de nuestra forma de entender este sector que tanto nos apasiona.

Ser una empresa familiar nos ha enseñado a escuchar, a cuidar cada detalle y a pensar en el largo plazo. Queremos seguir creciendo con quienes comparten nuestros valores, ofreciendo mucho más que un buen producto: calidad, dedicación y la seguridad de un trabajo bien hecho.

Gracias por formar parte de esta historia.

We are a family-owned company that lives and breathes ceramics as part of our identity, working with the same enthusiasm, with the knowledge that comes from experience, and always with our eyes set on the future.

We believe in relationships built over time, in trust that grows from honesty and closeness, and in the value of a committed team.

Each collection we create, each catalogue we present, and each project we accompany carries a part of us, our commitment to a job well done, and our way of understanding this sector that we are so passionate about.

Being a family business has taught us to listen, to care for every detail, and to think in the long term. We want to continue growing with those who share our values, offering much more than a good product: quality, dedication, and the certainty of a job well done.

Thank you for being part of this journey.



Un equipo comprometido con la calidad.

A team committed to quality.

La innovación ha formado parte de nuestra historia desde siempre.

Trabajamos con un Sistema de Gestión Integrado basado en la mejora continua en todas las fases del proceso productivo, y contamos con certificaciones técnicas internacionales como ISO 9001 y QB UPEC, que avalan nuestra exigencia con la calidad.

Pero si algo hemos aprendido como empresa familiar, es que lo que realmente marca la diferencia son las personas. Su conocimiento, su implicación, su capacidad de cuidar cada detalle y de construir relaciones basadas en la confianza y la cercanía.

Creemos con cada una de las personas que forman parte de este equipo, y con cada cliente que confía en nosotros. Juntos, seguimos construyendo una historia de pasión y compromiso por la cerámica.

Innovation has always been part of our history.

We work with an Integrated Management System focused on continuous improvement in every phase of our production process, and we have international technical certifications such as ISO 9001 and QB UPEC, which endorse our dedication to quality.

But if there's one thing we've learned as a family business, it's that what truly makes the difference is people.

Their knowledge, involvement, and ability to care for every detail help us build relationships based on trust and closeness.

We grow with every person who is part of this team and with every customer who places their trust in us.

Together, we continue to build a story of commitment and passion for ceramics.

“Juntos seguimos construyendo una historia de compromiso y pasión por la cerámica.”

“Together, we continue building a story of commitment and passion for ceramics.”



La certificación ISO 9001 es una norma internacional que establece requisitos para un sistema de gestión de calidad, enfocada en mejorar la satisfacción del cliente y la eficiencia de los procesos. Ayuda a las organizaciones a garantizar productos y servicios consistentes y de calidad.

The ISO 9001 certification is an international standard that sets requirements for a quality management system, focused on improving customer satisfaction and process efficiency. It helps organizations ensure consistent and high-quality products and services.



La certificación QB UPEC evalúa la calidad y durabilidad de los revestimientos de suelo según criterios de uso, punzonamiento, humedad y productos químicos. Es otorgada por el CSTB y ayuda a garantizar materiales adecuados para diferentes tipos de espacios.

The QB UPEC certification assesses the quality and durability of floor coverings based on use, indentation, moisture, and chemical resistance. It is granted by the CSTB and helps ensure suitable materials for different types of spaces.

La sostenibilidad, un compromiso real.

Sustainability,
a real commitment.

Una apuesta firme por la mejora continua y la innovación sostenible, con resultados medibles y reconocidos a través de certificaciones internacionales como ISO 14001 y ISO 50001.

En UNDEFASA llevamos años dando pasos firmes, impulsando un modelo de producción más eficiente y respetuoso con el entorno.

La implantación de un Sistema de Gestión Ambiental nos ha permitido optimizar los procesos en cada fase de fabricación, reduciendo consumos y minimizando el impacto medioambiental.

Porque cuidar de lo que nos rodea también es una forma de cuidar de las personas.

Y como empresa familiar, ese compromiso forma parte de nuestra manera de entender el presente... y de construir el futuro.

It's a firm commitment to continuous improvement and sustainable innovation, with measurable results recognized through international certifications such as ISO 14001 and ISO 50001.

At UNDEFASA, we have been taking steady steps for years toward a more efficient and environmentally responsible production model.

The implementation of an Environmental Management System has allowed us to optimize processes at every stage of manufacturing, reducing consumption and minimizing environmental impact. Because caring for our environment is also a way of caring for people.

And as a family-owned company, that commitment is part of how we understand the present — and how we build the future.

“Nuestro compromiso con la sostenibilidad
no es una declaración de intenciones.
Es una forma de trabajar.”

“Our commitment to sustainability is not
just a statement. It's how we work.”



La certificación ISO 14001 es una norma internacional que establece requisitos para un sistema de gestión ambiental. Ayuda a las organizaciones a minimizar su impacto ambiental y cumplir con la normativa vigente.

ISO 14001 certification is an international standard that sets requirements for an environmental management system. It helps organizations reduce their environmental impact and comply with applicable regulations.



La certificación ISO 50001 es una norma internacional que establece un sistema de gestión de la energía. Ayuda a mejorar la eficiencia energética y a reducir costos e impactos ambientales.

ISO 50001 certification is an international standard that sets an energy management system. It helps improve energy efficiency and reduce costs and environmental impact.

Antislip, una gama de materiales diseñada para tu bienestar.

Antislip, a range of materials designed with your well-being in mind.

Una selección de materiales antideslizantes desarrollada bajo los estándares técnicos más exigentes del mercado.

Productos diseñados para garantizar un alto grado de resistencia al deslizamiento en zonas exteriores y espacios húmedos como baños, terrazas o piscinas.

Pero detrás de cada desarrollo técnico también hay una forma de entender el diseño: cercana, comprometida y pensada para el bienestar de las personas.

Creemos que la seguridad y la estética pueden ir de la mano, y por eso trabajamos para que nuestros productos antideslizantes ofrezcan funcionalidad sin perder su atractivo visual.

Nuestros materiales cumplen con las normativas europeas vigentes y superan los valores requeridos en las pruebas de control, lo que los convierte en una solución segura y fiable para espacios que requieren prestaciones específicas sin renunciar a una cuidada propuesta estética.

Porque la seguridad también empieza en los detalles. Y en Undefasa cuidamos cada uno de ellos.

A selection of non-slip materials developed according to the most demanding technical standards on the market.

Products designed to ensure a high level of slip resistance in outdoor areas and wet spaces such as bathrooms, terraces, or swimming pools.

But behind every technical development lies a design philosophy: one that is thoughtful, committed, and centered on people's well-being.

We believe that safety and aesthetics can go hand in hand, which is why we strive to ensure our non-slip products deliver functionality without sacrificing visual appeal.

Our materials comply with current European regulations and exceed the required values in quality control tests, making them a safe and reliable solution for spaces that demand specific performance features without compromising on refined design.

Because safety begins with the details. And at Undefasa, we take care of every single one.

“Belleza y seguridad para cada espacio.”

“Beauty and safety for every space.”



undefasa



Immune, protección antibacteriana 24h

Immune, 24h antibacterial protection.

IMMUNE es nuestra gama de productos cerámicos antibacterianos, desarrollada para ofrecer una protección eficaz, continua y duradera frente a bacterias, tanto en interiores como en exteriores.

Las nanopartículas antibacterianas incorporadas en el esmalte dotan a las piezas de una protección constante frente a agentes bacteriológicos, con una eficacia del 99,9%.

Este efecto se mantiene durante las 24h del día, incluso en completa oscuridad, y permanece activo durante toda la vida útil del producto.

Pensada para cualquier tipo de espacio -hogares, zonas públicas, comercios, gimnasios, terrazas, restaurantes o industrias-, la gama IMMUNE aporta un valor añadido en términos de seguridad y bienestar.

IMMUNE no es solo una solución técnica avanzada, es también una garantía de tranquilidad.

IMMUNE is our range of antibacterial ceramic products, developed to provide effective, continuous, and long-lasting protection against bacteria—both indoors and outdoors.


Antibacterial nanoparticles integrated into the glaze give each piece constant protection against bacterial agents, with an efficacy of 99.9%.

This effect lasts 24 hours a day, even in complete darkness, and remains active throughout the entire lifespan of the product.

Designed for all types of spaces—homes, public areas, retail stores, gyms, terraces, restaurants, or industrial settings—the IMMUNE range adds extra value in terms of safety and well-being.

IMMUNE is not just an advanced technical solution—it's a guarantee of peace of mind.

IMMUNE
ANTIBACTERIAL TILES



“Materiales seguros para espacios seguros.”

“Safe materials for safe spaces.”

Tipologías de producto

Product typologies



Desde el estilo industrial del cemento, la calidez de la madera, la sofisticación del mármol, hasta la autenticidad de la piedra. Cada colección está diseñada para inspirar y elevar los proyectos con la máxima innovación y calidad.

From the industrial style of concrete, the warmth of wood, the sophistication of marble, to the authenticity of stone. Each collection is designed to inspire and elevate projects with the utmost innovation and quality.

Cemento Cement



PORCELÁNICO

- 22 NUANCE
- 32 NOSTALGIA
- 40 ICONIC
- 46 LAGOM
- 52 OTTAWA
- 56 CAPITOL
- 60 METRÓPOLIS
- 64 PORTLAND

PASTA BLANCA

- 28 NUANCE
- 36 NOSTALGIA
- 68 IMPRONTA
- 72 MEDITERRÁNEA
- 78 PORTOBELLO

Piedra Stone



PORCELÁNICO

- 86 AVALLON
- 90 CORAL STONE
- 94 SLATE ORIGIN
- 98 WESTON
- 104 DIVERSO
- 108 NORTH STONE
- 112 SUNSET
- 116 PIETRA DI GRÉ
- 120 ALPI
- 124 JAVA STONE
- 128 BALI STONE
- 134 NEW BALI

PASTA BLANCA

- 138 NUSA
- 142 PIERRE DE BALI
- 146 OLIMPIA
- 150 DUOMO
- 154 ARDESIA
- 158 COLISEO
- 162 ALABAMA
- 166 DENVER
- 170 RAJASTHAN
- 174 DECON
- 180 CATANIA

Mármol Marble



PORCELÁNICO

- 186 ARABESCATO PURE
- 190 AMAZONITA
- 194 MAXSTONE
- 198 ONYX BLEND
- 202 NEGRO MARQUINA
- 206 INVISIBLE GREY
- 210 TRAVERTINO
- 214 BLANCO THASSOS
- 218 TÍVOLI
- 222 TERRAZZO
- 226 RIALTO
- 230 ESSENZA
- 236 CLASSIC CREAM
- 242 NEW ROYAL PULPIS
- 246 VENATO

PASTA BLANCA

- 234 ESSENZA
- 240 CLASSIC CREAM
- 244 NEW ROYAL PULPIS
- 250 VENATO
- 252 MARSELLA
- 254 CREMA MARFIL

Madera Wood



PORCELÁNICO

- 258 VITA
- 264 LEGACY
- 268 SOMERSET
- 272 ARENDAL
- 276 HERITAGE
- 282 CASETO
- 286 KIRUNA
- 290 UPPSALA
- 294 LARVIK
- 298 ALBERTA

Color Colour



PASTA BLANCA

- 304 ARTISAN CLAY
- 308 COLORLINE
- 312 COLORGLOSS/COLORMATT

Índice por formatos

Index by format

UNDEFASAPORCELÁNICO®

60x120		30x120 · 20x120	
Arabescato Pure	186	Arendal	272
Amazonita	190	Heritage	276
Maxstone	194		
Onyx Blend	198	20x120	
Negro Marquina	202	Kiruna	286
Invisible Grey	206	Uppsala	290
Travertino	210	Larvik	294
60x120 · 80x80 · 60x60		80x80 · 60x60 · 59x59	
59x59 · 30x60 · 45x45		45x45 · 30x60	
Capitol	56	Ottawa	52
60x120 · 80x80		80x80 · 60x60 · 30x60	
60x60 · 30x60		Alabama	162
Nuance	22	Tívoli	218
Nostalgia	32		
Iconic	40	80x80	
Diverso	104	Terrazzo	222
North Stone	108	Caseto	282
Olimpia	146		
Alpi	120	60x60 · 30x60 · 45x45	
Essenza	230	Lagom	46
		Rialto	226
60x120 · 60x60		60x60 · 30x60	
45x45 · 30x60		Metrópolis	60
Blanco Thassos	214	Denver	166
60x120 · 60x60 · 30x60		60x60R	
Avallon	86	Mediterranea	72
Coral Stone	90	New Royal	242
Slate Origin	94		
Weston	98	60x60	
Sunset	112	Portland	64
Ardesia	154	Marsella	252
Alabama	162	Crema Marfil	254
Decon	174	Venato	246
Classic cream	236	Legacy	264
		Somerset	268
60x120 · 80x80		Alberta	298
Duomo	150		
Pietra di Gré	116	59x59	
		Portobello	78
60x120 · 30x60			
Coliseo	158		
60x120 · 30x120 · 20x120			
Vita	258		

30x60 · 25x25	
Bali Stone	128
Java Stone	124
30x60	
New Bali	134
Nusa	138
Pierre de Bali	142
Rajasthan	170

PASTA BLANCA WHITE BODY

31,5x100	
Nuance	22
Nostalgia	32
Impronta	68
Mediterránea	72
Portobello	78
Decon	174
Catania	180
Essenza	234
Classic Cream	240
New Royal Pulpis	244
Venato	250
Artisan Clay	304
Colorline	308
Colorgloss/Colormatt	312

Brillo Gloss

60x60	
Marsella	252
Crema marfil	254
Venato	246
31,5x100	
Venato	250
Colorgloss	312

Blancos White

31,5x100	
Mediterránea	72
Colorline	308
Colorgloss/Colormatt	312

Índice Upec Upec Index



60x60 · 45x45	
Ottawa	52
Blanco, Gris, Topo Antislip (Blanco, Gris, Titan, Topo)	
Capitol	56
Beige, Blanco, Gris, Perla, Pizarra Antislip (Blanco, Gris, Titan, Topo)	
60x60	
Olimpia	146
Beige, Antislip Beige	

Antibacteriano Antibacterial

60x120 · 80x80	
60x60 · 30x60	
Alpi	120
60x120 · 80x80	
Pietra di Gré	116
30x120 · 20x120	
Arendal	272
30x60 · 25x25	
Bali Stone	128

Antideslizante Antislip

60x120 · 80x80 · 60x60R			
30x60R · 60x60 · 30x60			
Olimpia	146	R12	Clase 3
60x120 · 80x80 · 60x60R			
Nuance	22	R11	Clase 3
Nostalgia	32	R11	Clase 3
Diverso	104	R12	Clase 3
North Stone	108	R12	Clase 3
60x120 · 80x80 · 30x60			
Coral Stone	90	R12	Clase 3
Slate Origin	94	R12	Clase 3
60x120 · 80x80			
Avallon	86	R11	Clase 3
Alpi IMMUNE	120	R12	Clase 3
60x60 · 30x30			
Weston	98	R12	Clase 3
30x120			
Arendal IMMUNE	272	R12	Clase 3
20x120			
Kiruna	286	R13	Clase 3
Uppsala	290	R13	Clase 3
80x80 · 60x60 30x60 · 45x45			
Ottawa	52	R11	Clase 3
80x80 · 60x60 · 30x60			
Iconic	40	R11	Clase 3
Capitol	56	R12	Clase 3
60x60R			
Sunset	112	R12	Clase 3
60x60			
Portland	64	R13	Clase 3
Ardesia	154	R11	Clase 3
60x60 · 45x45			
Lagom	46	R12	Clase 3
60x60 · 30x60			
Decon	174	R12	Clase 3
30x60			
New Bali	134	R11	Clase 3
Nusa	138	R11	Clase 3
Pierre de Bali	142	R11	Clase 3
Rajasthan	170	R11	Clase 3
30x60 · 25x25			
Java Stone	124	R11	Clase 3
Bali Stone IMMUNE	128	R11	Clase 3

Índice Alfabético Alphabetical Index

A

Alabama	162
Alberta	298
Alpi	120
Amazonita	190
Arabescato Pure	186
Ardesia	154
Arendal	272
Artisan Clay	304
Avallon	86

B

Bali Stone	128
Blanco Thassos	214

C

Capitol	56
Caseto	282
Catania	180
Classic Cream	236
Coliseo	158
Colorline	308
Colorgloss/Colormatt	312
Coral Stone	90
Crema Marfil	254

D

Decon	174
Denver	166
Diverso	104
Duomo	150

E

Essenza	230
---------	-----

H

Heritage	276
----------	-----

I

Iconic	40
Impronta	68
Invisible Grey	206

J

Java Stone	124
------------	-----

K

Kiruna	286
--------	-----

L

Lagom	46
Larvik	294
Legacy	264

M

Marsella	252
Maxstone	194
Mediterránea	72
Metrópolis	60

N

Negro Marquina	202
New Bali	134
New Royal Pulpis	244
North Stone	108
Nostalgia	32
Nuance	22
Nusa	138

O

Olimpia	146
Onyx Blend	198
Ottawa	52

P

Pierre de Bali	142
Pietra di Gré	98
Portland	64
Portobello	78

R

Rajasthan	170
Rialto	226

S

Slate Origin	94
Somerset	268
Sunset	112

T

Terrazzo	222
Tívoli	218
Travertino	210

U

Uppsala	290
---------	-----

V

Venato	246
Vita	258

W

Weston	98
--------	----

Paleta de Colores

Color Palett



Simbología Symbology

MATT	mate	matt
GLOSS	brillo	gloss
MASS-COLOURED	masa coloreada	mass-coloured
ANTIBACTERIAL	antibacteriano	antibacterial


NATURAL	natural	natural
ANTI slip	antideslizante	antislip
RELIEF	relieve	relief
RECTIFIED	rectificado	rectified

V1	apariciencia uniforme	uniform appearance
V2	ligera variación	slight variation
V3	variación moderada	moderate variation
V4	variación alta	strong variation

ALABAMA 162



ALBERTA 298



ALPI 120



AMAZONITA 190




ARABESCATO PURE 186



ARDESIA 154



ARENDAL 272




ARTISAN CLAY 304




AVALLON 86



BALI STONE 128



BLANCO THASSOS 214



CAPITOL 56



CASETO 282



CATANIA 180




CLASSIC CREAM 236




COLISEO 158




COLORLINE 308



COLORGLOSS / COLOMATT 312



CORAL STONE 90



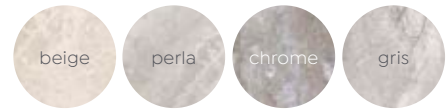
CREMA MARFIL 254



DECON 174



DENVER 166



DIVERSO 98



DUOMO 150



ESSENZA 230



HERITAGE 276



ICONIC 40



IMPRONTA 68



INVISIBLE GREY 206



KIRUNA 286



JAVA STONE 124



LAGOM 46



LARVIK 294



LEGACY 264




MARSELLA 252



MAXSTONE 194



MEDITERRÁNEA 72



METRÓPOLIS 60



NEGRO MARQUINA 202



NEW BALI 134




NEW ROYAL PULPIS 242



NORTH STONE 108




NOSTALGIA 32



NUANCE 22



NUSA 138



OLIMPIA 146



ONYX BLEND 198




OTTAWA 52



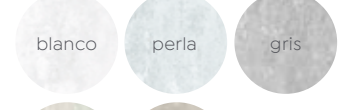
PIERRE DE BALI 142



PIETRA DI GRÉ 116



PORTLAND 64



PORTOBELLO 78




RAJASTHAN 170



RIALTO 226



SLATE ORIGIN 94




SOMERSET 268



SUNSET 112




TERRAZO 222



TÍVOLI 218




TRAVERTINO 210



UPPSALA 290



VENATO 246



VITA 258



WESTON 98





CEMENTO

Sobriedad que realza la arquitectura

cement

Refined minimalism for architectural balance

PORCELÁNICO


- 22 NUANCE
- 32 NOSTALGIA
- 40 ICONIC
- 46 LAGOM
- 52 OTTAWA
- 56 CAPITOL
- 60 METRÓPOLIS
- 64 PORTLAND

PASTA BLANCA

- 68 IMPRONTA
- 72 MEDITERRÁNEA
- 78 PORTOBELLO



NUANCE GRIS · NUANCE PERLA



Nuance

UNDEFASAPORCELÁNICO®
PASTA BLANCA WHITE BODY

Nuance


60x120 · 80x80 · 60x60 · 30x60 cm | 24x48" · 32x32" · 24x24" · 12x24"




NUANCE PERLA · NUANCE PERLA LOSANGE



nuance blanco losange



nuance perla losange




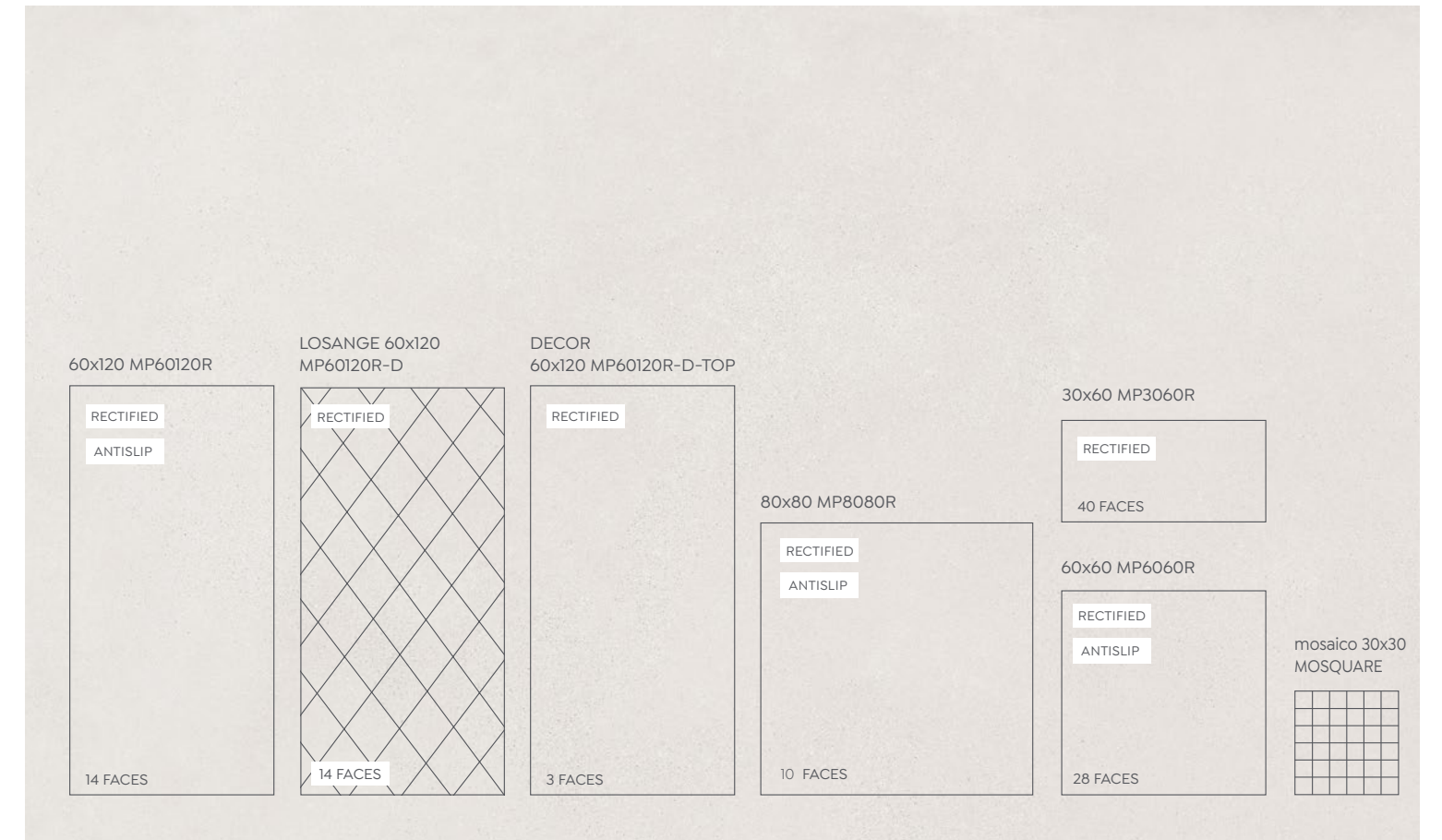
nuance gris losange

MATT RECTIFIED V3
 NATURAL R9 CLASE 1 ANTI slip R11 CLASE 3 60x120 · 80x80 · 60x60

peldaño técnico	peldaño técnico angular	peldaño romo	rodapié romo
30x120 30x80 30x60	PET30120R PET3080R PET3060R	30x120 30x80 30x60	PER30120R PER3080R PER3060R
	PET30120R-A PET3080R-A PE3T060R-A		7,3x120 7,3x80 7,3x60 7,3x30
			RO7120R RO780R RO760R RO730R

mosaico blanco	mosaico perla	mosaico gris

SIZE	PIECES/ BOX	PIECES/ PALLET	BOX/ PALLET	M2. SQM/ BOX	M2. SQM/ PALLET	KG/ BOX	KG/ PALLET
60x120R	2	60	30	1.44	43.20	30.34	922
80x80R	2	84	42	1.28	53.76	26.80	1147.6
60x60R	4	120	30	1.44	43.20	28.53	856
30x60R	8	256	32	1.44	46.08	32.03	1025
mosaico 30x30	5	480	96	0.45	43.20	9.20	903.2



decorado botanic blanco

nuance blanco

nuance perla


nuance gris

Nuance

60x120 · 80x80 · 60x60 · 30x60 cm | 24x48" · 32x32" · 24x24" · 12x24"




nuance beige losange



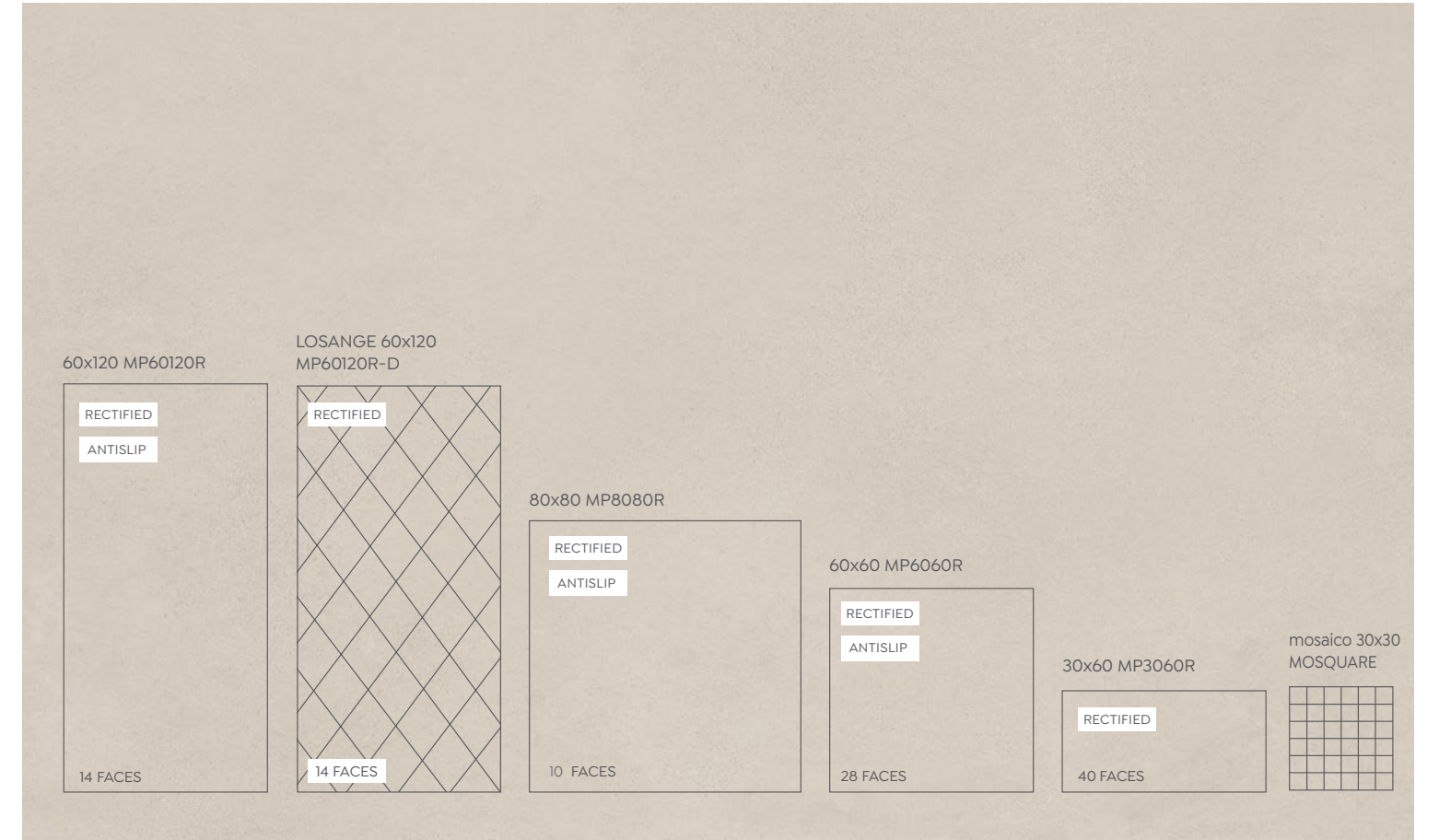
nuance topo losange



mosaico beige



mosaico topo



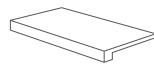
nuance beige

nuance topo

MATT RECTIFIED V3

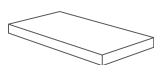
NATURAL R9 CLASE 1 ANTI slip R11 CLASE 3 60x120 · 80x80 · 60x60

peldaño técnico



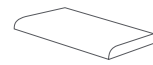
30x120 PET30120R
30x80 PET3080R
30x60 PET3060R

peldaño técnico angular



30x120 PET30120R-A
30x80 PET3080R-A
30x60 PE3T060R-A

peldaño romo



30x120 PER30120R
30x80 PER3080R
30x60 PER3060R

rodapié romo



7,3x120 RO7120R
7,3x80 RO780R
7,3x60 RO760R
7,3x30 RO730R

SIZE	PIECES/BOX	PIECES/PALLET	BOX/PALLET	M2. SQM/BOX	M2. SQM/PALLET	KG/BOX	KG/PALLET
60x120R	2	60	30	1.44	43.20	30.34	922
80x80R	2	84	42	1.28	53.76	26.80	1147.6
60x60R	4	120	30	1.44	43.20	28.53	856
30x60R	8	256	32	1.44	46.08	32.03	1025
mosaico 30x30	5	480	96	0.45	43.20	9.20	903.2

Nuance

31,5x100 cm | 12x40"




NUANCE GRIS · NUANCE PERLA · NUANCE PERLA PEAK



nuance blanco peak



nuance perla peak




nuance gris peak



nuance blanco



nuance perla




nuance gris



decorado nuance blanco



decorado nuance perla



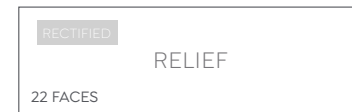
decorado nuance gris

MATT RECTIFIED RELIEF V3 NATURAL R9 CLASE 1

31,5x100 MW31100R




31,5x100 relieve peak MW31100R-D



31,5x100 decorado MW31100R-D



60x60R MP6060R



SIZE	PIECES/BOX	PIECES/PALLET	BOX/PALLET	M2. SQM/BOX	M2. SQM/PALLET	KG/BOX	KG/PALLET
31.5x100R	4	192	48	1.26	60.48	22.04	1058
60x60R	4	120	30	1.44	43.20	28.53	856

PAVIMENTO COORDINADO PORCELÁNICO
COORDINATED PORCELAIN TILE



nuance blanco



nuance perla



nuance gris

undefasa

Nuance

31,5x100 cm | 12x40"




NUANCE BEIGE · NUANCE TOPO



nuance beige



nuance topo



nuance beige peak



nuance topo peak



decorado nuance beige



decorado nuance topo

MATT RECTIFIED RELIEF V3 NATURAL R9 CLASE 1

31,5x100 MW31100R




31,5x100 relieve peak MW31100R-D



31,5x100 decorado MW31100R-D



60x60R MP6060R



SIZE	PIECES/BOX	PIECES/PALLET	BOX/PALLET	M2. SQM/BOX	M2. SQM/PALLET	KG/BOX	KG/PALLET
31.5x100R	4	192	48	1.26	60.48	22.04	1058
60x60R	4	120	30	1.44	43.20	28.53	856

PAVIMENTO COORDINADO PORCELÁNICO
COORDINATED PORCELAIN TILE




nuance beige



nuance topo

undefasa



Nostalgia

UNDEFASAPORCELÁNICO®
PASTA BLANCA WHITE BODY

Nostalgia

60x120 · 80x80 · 60x60 · 30x60 cm | 24x48" · 32x32" · 24x24" · 12x24"




DECORADO NOSTALGIA TERRA · NOSTALGIA BLANCO Y TERRA · NOSTALGIA TERRA TESELA




nostalgia blanco tesela




nostalgia terra tesela



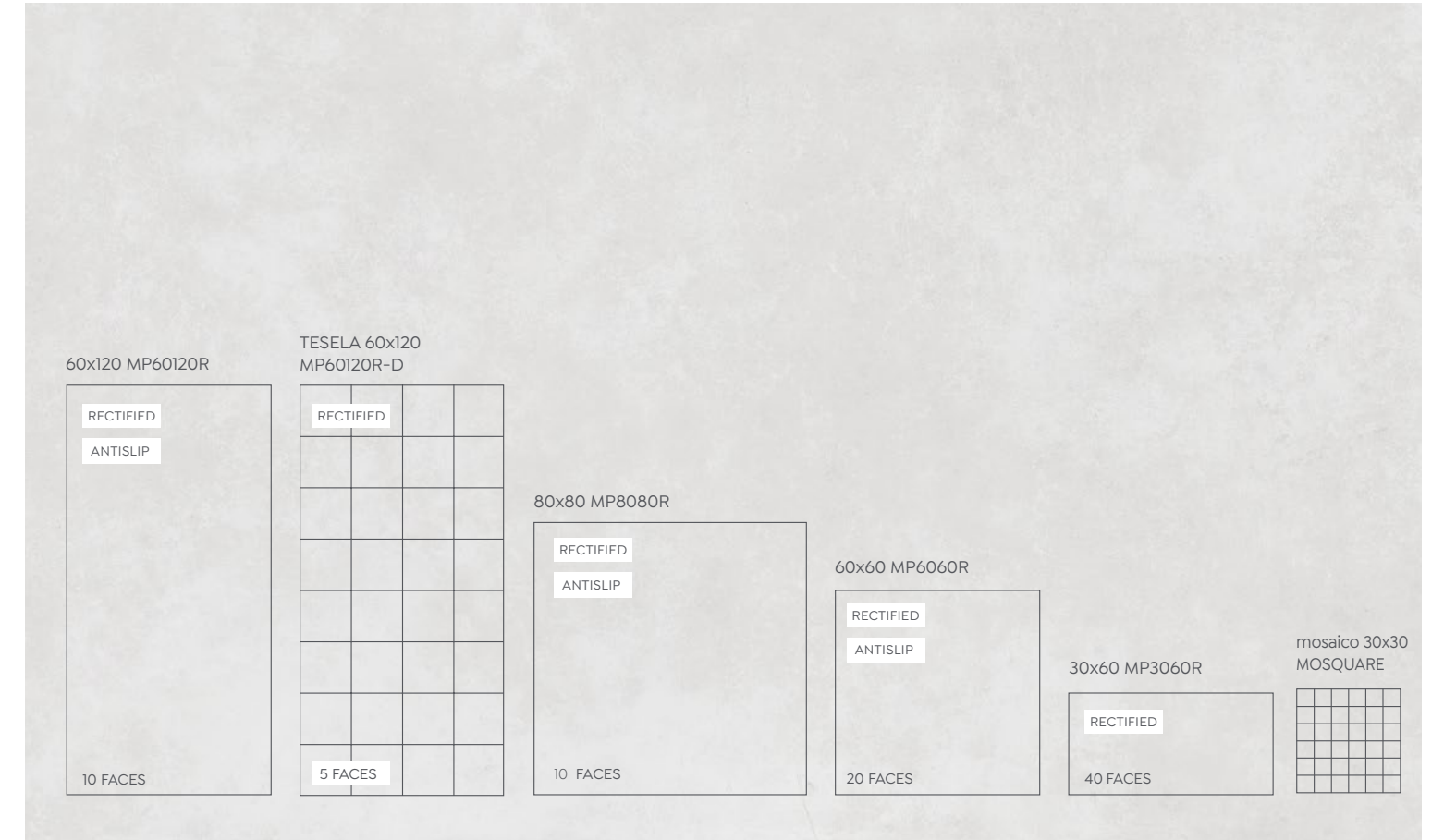
mosaico blanco



mosaico beige



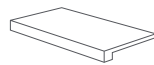
mosaico terra



MATT RECTIFIED V2

NATURAL R9 CLASE 1 ANTI slip R11 CLASE 3 60x120 · 80x80 · 60x60

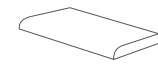
peldaño técnico peldaño técnico angular peldaño romo rodapié romo



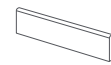
30x120 PET30120R
30x80 PET3080R
30x60 PET3060R



30x120 PET30120R-A
30x80 PET3080R-A
30x60 PE3T060R-A




30x120 PER30120R
30x80 PER3080R
30x60 PER3060R



7,3x120 RO7120R
7,3x80 RO780R
7,3x60 RO760R
7,3x30 RO730R

SIZE	PIECES/BOX	PIECES/PALLET	BOX/PALLET	M2. SQM/BOX	M2. SQM/PALLET	KG/BOX	KG/PALLET
60x120R	2	60	30	1.44	43.20	30.34	922
80x80R	2	84	42	1.28	53.76	26.80	1147.6
60x60R	4	120	30	1.44	43.20	28.53	856
30x60R	8	256	32	1.44	46.08	32.03	1025
mosaico 30x30	5	480	96	0.45	43.20	9.20	903.2



nostalgia blanco

nostalgia beige

nostalgia terra

Nostalgia

31,5x100 cm | 12x40"



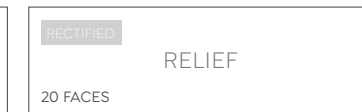
NOSTALGIA BEIGE · NOSTALGIA TERRA · NOSTALGIA TERRA TESELADO

MATT RECTIFIED RELIEF V2 NATURAL R9 CLASE 1

31,5x100 MW31100R



31,5x100 relieve teselado MW31100R-D



31,5x100 decorado MW31100R-D



60x60R MP6060R




SIZE	PIECES/BOX	PIECES/PALLET	BOX/PALLET	M2. SQM/BOX	M2. SQM/PALLET	KG/BOX	KG/PALLET
31.5x100R	4	192	48	1.26	60.48	22.04	1058
60x60R	4	120	30	1.44	43.20	28.53	856




nostalgia blanco




nostalgia blanco teselado



nostalgia beige



nostalgia beige teselado



nostalgia terra



nostalgia terra teselado

PAVIMENTO COORDINADO PORCELÁNICO
COORDINATED PORCELAIN TILE



nostalgia blanco



nostalgia beige



nostalgia terra

undefasa

Nostalgia

31,5x100 cm | 12x40"



DECORADO NOSTALGIA VERDE · NOSTALGIA BLANCO · MEDITERRANEA VERDE

MATT RECTIFIED RELIEF V2 NATURAL R9 CLASE 1

31,5x100 MW31100R



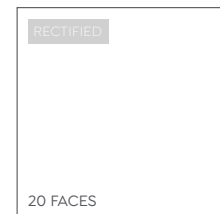
31,5x100 relieve teselado MW31100R-D



31,5x100 decorado MW31100R-D



60x60R MP6060R



SIZE	PIECES/BOX	PIECES/PALLET	BOX/PALLET	M2. SQM/BOX	M2. SQM/PALLET	KG/BOX	KG/PALLET
31.5x100R	4	192	48	1.26	60.48	22.04	1058
60x60R	4	120	30	1.44	43.20	28.53	856



decorado nostalgia verde



decorado nostalgia beige



decorado nostalgia azul



decorado nostalgia terra

PAVIMENTO COORDINADO PORCELÁNICO
COORDINATED PORCELAIN TILE



nostalgia blanco



nostalgia beige



nostalgia terra

undefasa



Iconic

UNDEFASAPORCELÁNICO®

Iconic


60x120 · 80x80 · 60x60 · 30x60 cm | 24x48" · 32x32 · 24x24" · 12x24"



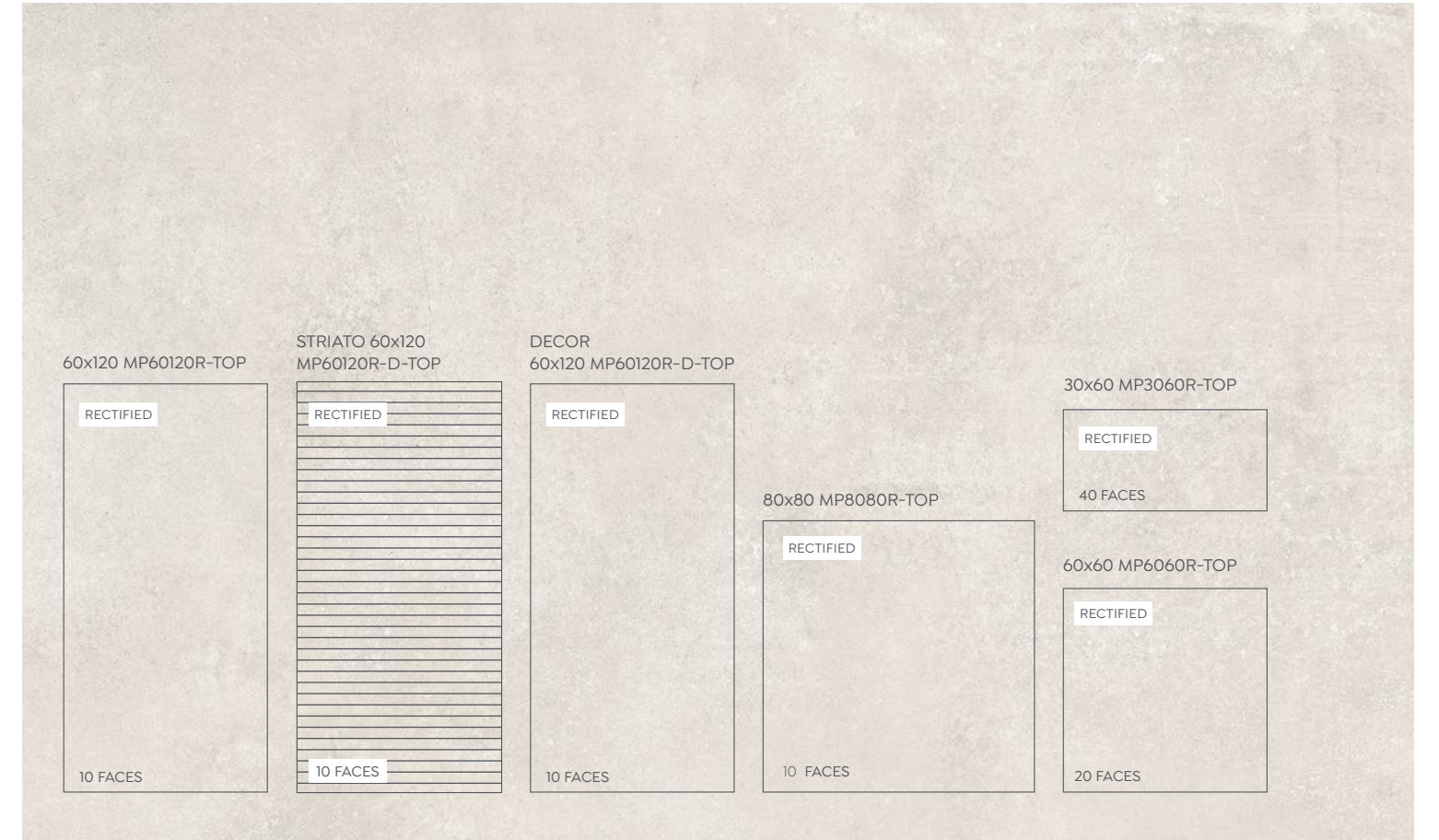
iconic perla striato



iconic beige striato



iconic gris striato



decorado iconic

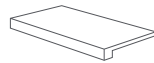
iconic perla

iconic beige

iconic gris

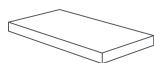
MATT RECTIFIED V3 NATURAL R9 CLASE 1 MASS - COLOURED

peldaño técnico



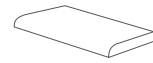
30x120 PET30120R
30x80 PET3080R
30x60 PET3060R

peldaño técnico angular



30x120 PET30120R-A
30x80 PET3080R-A
30x60 PE3T060R-A

peldaño romo



30x120 PER30120R
30x80 PER3080R
30x60 PER3060R

rodapié romo



7,3x120 RO7120R
7,3x80 RO780R
7,3x60 RO760R
7,3x30 RO730R


SIZE	PIECES/BOX	PIECES/PALLET	BOX/PALLET	M2. SQM/BOX	M2. SQM/PALLET	KG/BOX	KG/PALLET
60x120R	2	60	30	1.44	43.20	30.34	922
80x80R	2	84	42	1.28	53.76	26.80	1147.6
60x60R	4	120	30	1.44	43.20	28.53	856
30x60R	8	256	32	1.44	46.08	32.03	1025

DECOR Available in 60x120
DECORADO Disponible en 60x120

DECOR · 10 different faces without continuity
DECORADO · 10 caras diferentes sin continuidad

Iconic


60x120 · 80x80 · 60x60 · 30x60 cm | 24x48" · 32x32" · 24x24" · 12x24"




iconic caldera striato



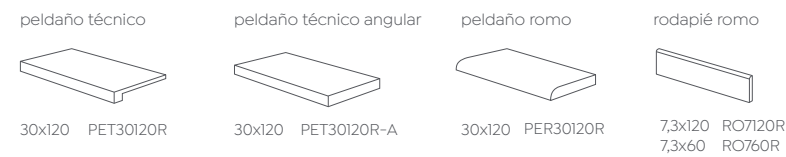
iconic verde striato



iconic azul striato



MATT RECTIFIED V3 NATURAL R9 CLASE 1 MASS - COLOURED



SIZE	PIECES/BOX	PIECES/PALLET	BOX/PALLET	M2. SQM/BOX	M2. SQM/PALLET	KG/BOX	KG/PALLET
60x120R	2	60	30	1,44	43,20	30,34	922



iconic caldera

iconic verde

iconic azul



Lagom

UNDEFASA PORCELÁNICO®

Lagom

60x60 · 45x45 · 30x60 cm | 24x24" · 18x18 · 12x24"



DECORADO LAGOM BLOMMA · LAGOM PERLA · LAGOM GRIS




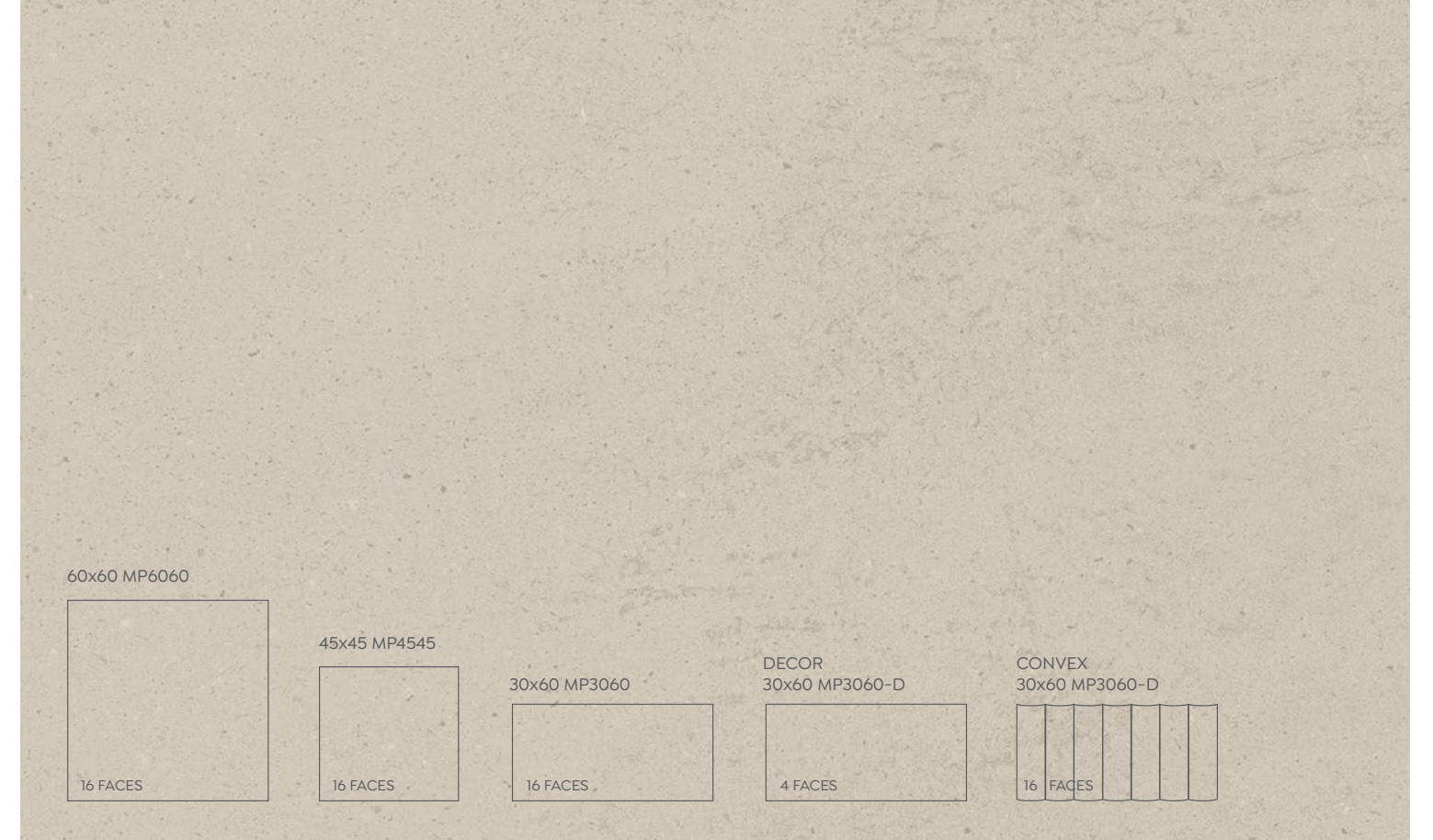
lagom perla convex



lagom beige convex



lagom gris convex



decorado lagom blomma

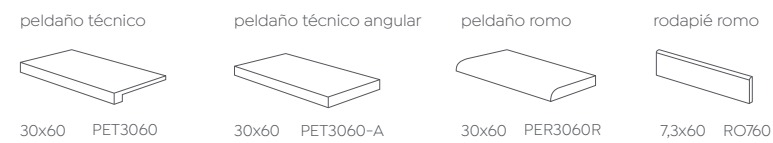
lagom perla

lagom beige

lagom gris

DECOR · 4 different faces without continuity
DECORADO · 4 caras diferentes sin continuidad

MATT V2 NATURAL R9 CLASE 1




SIZE	PIECES/ BOX	PIECES/ PALLET	BOX/ PALLET	M2. SQM/ BOX	M2. SQM/ PALLET	KG/ BOX	KG/ PALLET
60x60	4	120	30	1.44	43.20	27.68	830.4
30x60	8	320	40	1.44	57.60	26.72	1080.8
30x60 Convex	7	280	40	1.26	50.40	22.40	896
45x45	7	364	52	1.42	73.84	26.53	1392

Lagom

60x60 · 45x45 · 30x60 cm | 24x24" · 18x18 · 12x24"




LAGOM AZUL CONVEX



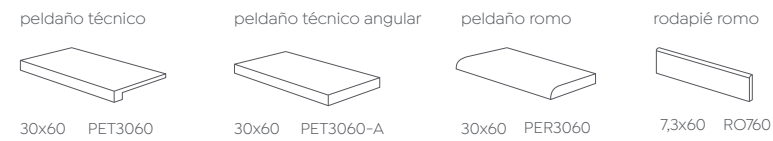
lagom verde convex



lagom azul convex



MATT V2 NATURAL R9 CLASE 1



SIZE	PIECES/BOX	PIECES/PALLET	BOX/PALLET	M2. SQM/BOX	M2. SQM/PALLET	KG/BOX	KG/PALLET
60x60	4	120	30	1.44	43.20	27.68	830.4
30x60	8	320	40	1.44	57.60	26.72	1080.8
30x60 Convex	7	280	40	1.26	50.40	22.40	896
45x45	7	364	52	1.42	73.84	26.53	1392

DECOR · 4 different faces without continuity
DECORADO · 4 caras diferentes sin continuidad



decorado rander rigato

lagom verde

lagom azul



OTTAWA BLANCO

Ottawa
UNDEFASAPORCELÁNICO®

Ottawa

80x80 · 60x60 · 59x59 · 45x45 · 30x60 cm | 32x32" · 24x24" · 12x24" · 18x18" · 13x13"



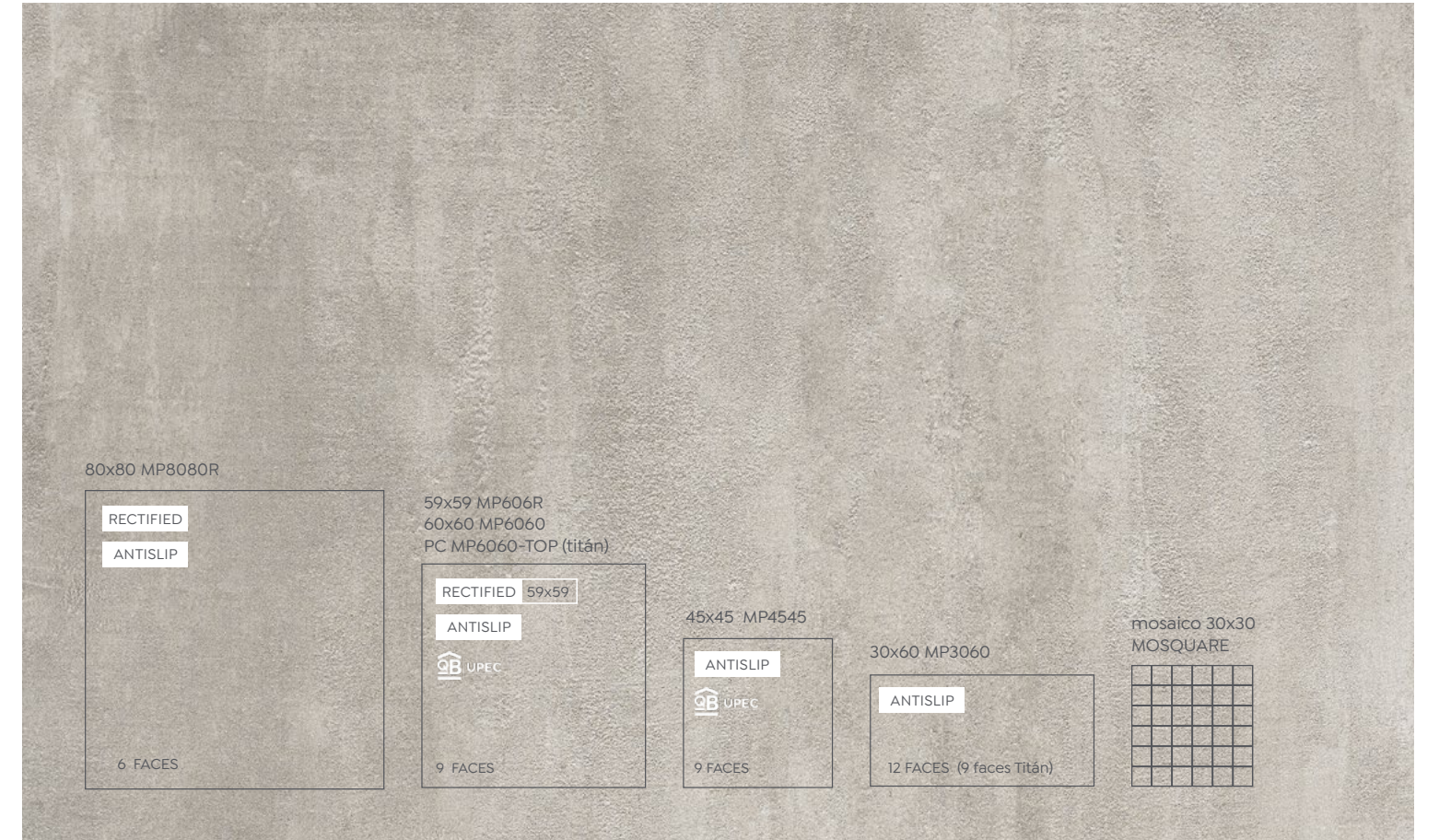
mosaico blanco

mosaico gris

mosaico titán

mosaico topo


OTTAWA GRIS



MATT RELIEF RECTIFIED 80x80 · 59x59 V3 NATURAL R9 CLASE 1 ANTI slip R11 CLASE 3 80x80 · 60x60 · 45x45 · 30x60
MASS-COLOURED 60x60 titán UPEC 60x60 · 45x45 Blanco, Gris, Topo · Antislip Blanco, Gris, Topo, Titán

peldaño técnico		peldaño técnico angular		peldaño romo		rodapié romo	
30x80	PET3080R	30x80	PET3080R-A	30x80	PER3080R	7,3x80	RO780R
30x60	PET3060	30x60	PET3060-A	30x60	PER3060	7,3x60	RO760
30x60	PET3060R	30x60	PET3060-A	30x60	PER3060	7,3x45	RO745
30x45	PET3045	30x45	PET3045-A	30x45	PER3045		

SIZE	PIECES/BOX	PIECES/PALLET	BOX/PALLET	M2. SQM/BOX	M2. SQM/PALLET	KG/BOX	KG/PALLET
80x80R	2	84	42	1.28	53.76	26.80	1147.6
60x60	4	120	30	1.44	43.20	27.68	830.4
59x59R	4	128	32	1.39	44.48	27.69	886
45x45	7	364	52	1.42	73.84	26.53	1392
30x60	8	320	40	1.44	57.60	26.72	1080.8
mosaico 30x30	5	480	96	0.45	43.20	9.20	903.2



ottawa blanco

ottawa gris

ottawa titán
ottawa titán PC 60x60

ottawa topo



Capitol


UNDEFASAPORCELÁNICO®

Capitol

60x120 · 80x80 · 60x60 · 59x59 · 30x60 · 45x45 cm | 24x48" · 32x32" · 24x24" · 23,6"x23,6" · 12x24" · 18x18"




CAPITOL GRIS · CAPITOL BLANCO



mosaico blanco




mosaico beige



mosaico perla



mosaico gris



mosaico pizarra



60x120 MP60120R

RECTIFIED

7 FACES

80x80 MP8080R

RECTIFIED

ANTISLIP

9 FACES

60x60 MP6060

59x59 MP6060R

RECTIFIED

ANTISLIP

UPEC

14 FACES

45x45 MP4545

UPEC

12 FACES

30x60 MP3060

ANTISLIP

13 FACES

mosaico 30x30

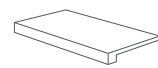
MOSQUARE

MATT RELIEF RECTIFIED 60x120 · 80x80 · 59x59 V3

NATURAL RIO CLASE 2 ANTI slip R11 CLASE 3 80x80 · 60x60 · 30x60

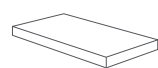
UPEC 60X60 Blanco, Beige, Perla, Gris, Pizarra · Antislip Blanco, Beige, Perla, Gris, Pizarra
45X45 Blanco, Beige, Perla, Gris, Pizarra

peldaño técnico



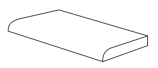
30x120 PET30120R
30x80 PET3080R
30x45 PET3045
30x60 PET3060

peldaño técnico angular



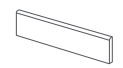
30x120 PET30120R-A
30x80 PET3080R-A
30x45 PET3045-A
30x60 PET3060-A

peldaño romo



30x120 PER30120R
30x80 PER3080R
30x45 PER3045
30x60 PER3060

rodapié romo



7,3x120 RO7120R
7,3x80 RO780R
7,3x60 RO760
7,3x59 RO760R
7,3x45 RO745

SIZE	PIECES/BOX	PIECES/PALLET	BOX/PALLET	M2. SQM/BOX	M2. SQM/PALLET	KG/BOX	KG/PALLET
60x120R	2	60	30	1.44	43.20	30.34	922
80x80R	2	84	42	1.28	53.76	26.80	1147.6
60x60	4	120	30	1.44	43.20	27.68	830.4
59x59R	4	128	32	1.39	44.48	27.69	886
30x60	8	320	40	1.44	57.60	26.72	1080.8
45x45	7	364	52	1.42	73.84	26.53	1392
mosaico 30x30	5	480	96	0.45	43.20	9.20	903.2



capitol blanco

capitol beige

capitol perla

capitol gris

capitol pizarra



Metrópolis

UNDEFASAPORCELÁNICO®

Metrópolis


60x60 · 30x60 cm | 24x24" · 12x24"




METRÓPOLIS BEIGE




mosaico beige



mosaico blanco



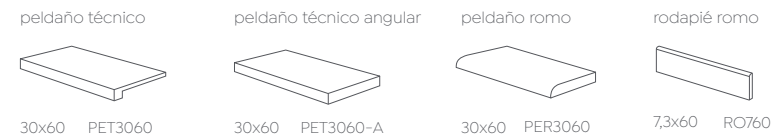
mosaico gris




mosaico pizarra



MATT RELIEF V3



SIZE	PIECES/ BOX	PIECES/ PALLET	BOX/ PALLET	M2. SQM/ BOX	M2. SQM/ PALLET	KG/ BOX	KG/ PALLET
60x60	4	120	30	1.44	43.20	27.68	830.4
30x60	8	320	40	1.44	57.60	26.72	1080.8
mosaico 30x30	5	480	96	0.45	43.20	9.20	903.2



metrópolis beige

metrópolis blanco 30x60

metrópolis gris
metrópolis gris PC 60X60

metrópolis pizarra
metrópolis pizarra PC 60X60



Portland

UNDEFASAPORCELÁNICO®

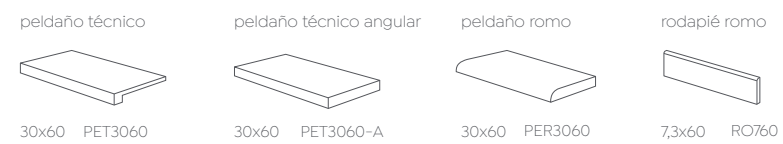
Portland

60x60cm | 24x24"




PORTLAND GRIS

MATT V3 NATURAL R9 CLASE 1 ANTI Slip R11 CLASE 3 (gris, ceniza)



SIZE	PIECES/BOX	PIECES/PALLET	BOX/PALLET	M2 SQM/BOX	M2 SQM/PALLET	KG/BOX	KG/PALLET
60x60	4	120	30	1.44	43.20	27.68	830.4
mosaico 30x30	5	480	96	0.45	43.20	9.20	903.2



mosaico pizarra



mosaico ceniza



mosaico gris



portland gris

portland ceniza

portland pizarra



Impronta

PASTA BLANCA · WHITE BODY

Impronta

31,5x100 cm | 12x40"



DECORADO IMPRONTA LEAF · IMPRONTA BLANCO · ICONIC GRIS

MATT RECTIFIED RELIEF V3

31,5x100 MW31100R



31,5x100 trace MW31100R-D



31,5x100 decorado leaf MW31100R-D



60x60R MP6060R-TOP



SIZE	PIECES/BOX	PIECES/PALLET	BOX/PALLET	M2. SQM/BOX	M2. SQM/PALLET	KG/BOX	KG/PALLET
31.5x100R	4	192	48	1.26	60.48	22.04	1058
60x60R	4	120	30	1.44	43.20	28.53	856



impronta blanco



impronta trace blanco



impronta beige



impronta trace beige



decorado impronta leaf

PAVIMENTO COORDINADO PORCELÁNICO
COORDINATED PORCELAIN TILE



iconic gris



iconic beige



iconic perla

undefasa



Mediterránea

PASTA BLANCA · WHITE BODY

Mediterránea

31,5x100 cm | 12x40"



MEDITERRÁNEA BLANCO · DECORADO MEDITERRÁNEA

MATT RECTIFIED RELIEF V2 NATURAL R10 CLASE 2

31,5x100 MW31100R




31,5x100 relieve persa MW31100R-D



31,5x100 decorado MW31100R-D



60x60R MP6060R




SIZE	PIECES/BOX	PIECES/PALLET	BOX/PALLET	M2. SQM/BOX	M2. SQM/PALLET	KG/BOX	KG/PALLET
31,5x100R	4	192	48	1,26	60,48	22,04	1058
60x60R	4	120	30	1,44	43,20	28,53	856




mediterránea blanco




mediterránea blanco persa



mediterránea siena




mediterránea siena persa



mediterránea coral



mediterránea coral persa



decorado mediterránea

DECOR · 5 different faces with continuity
DECORADO · 5 caras diferentes con continuidad

PAVIMENTO COORDINADO PORCELÁNICO
COORDINATED PORCELAIN TILE



mediterránea blanco



mediterránea siena



mediterránea coral

undefasa

Mediterránea

31,5x100 cm | 12x40"



MEDITERRÁNEA BLANCO · MEDITERRÁNEA AZUL · MEDITERRÁNEA AZUL PERSA

MATT RECTIFIED RELIEF V2 NATURAL R10 CLASE 2

31,5x100 MW31100R




31,5x100 relieve persa MW31100R-D



31,5x100 decorado MW31100R-D



60x60R MP6060R




SIZE	PIECES/BOX	PIECES/PALLET	BOX/PALLET	M2. SQM/BOX	M2. SQM/PALLET	KG/BOX	KG/PALLET
31,5x100R	4	192	48	1,26	60,48	22,04	1058
60x60R	4	120	30	1,44	43,20	28,53	856




mediterránea gris



mediterránea gris persa



mediterránea azul




mediterránea azul persa



mediterránea verde



mediterránea verde persa




decorado mediterránea

DECOR · 5 different faces with continuity
DECORADO · 5 caras diferentes con continuidad

PAVIMENTO COORDINADO PORCELÁNICO
COORDINATED PORCELAIN TILE



mediterránea gris



mediterránea verde



mediterránea azul

undefasa



Portobello

PASTA BLANCA · WHITE BODY

Portobello

31,5x100 cm | 12x40"



PORTOBELLO BEIGE · PORTOBELLO BEIGE SCALA



portobello blanco




portobello blanco scala



portobello beige



portobello beige scala



portobello topo



portobello topo scala



decorado portobello beige

MATT RECTIFIED RELIEF V3 NATURAL R10 CLASE 2

31,5x100 MW31100R



31,5x100 relieve scala MW31100R-D

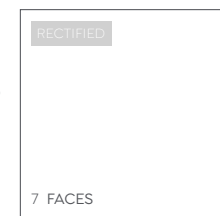


31,5x100 decorado portobello MW31100R-D



3 piezas diferentes · 3 different pieces

59x59 MP6060R



SIZE	PIECES/BOX	PIECES/PALLET	BOX/PALLET	M2. SQM/BOX	M2. SQM/PALLET	KG/BOX	KG/PALLET
31,5x100R	4	192	48	1,26	60,48	22,04	1058
59x59R	4	128	32	1,39	44,48	27,69	886

PAVIMENTO COORDINADO PORCELÁNICO
COORDINATED PORCELAIN TILE



portobello blanco



portobello beige



portobello topo

undefasa

Portobello

31,5x100 cm | 12x40"



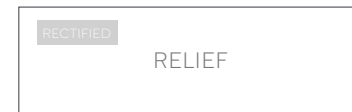
PORTOBELLO GRIS SCALA · PORTOBELLO BLANCO SCALA · PORTOBELLO PERLA

MATT RECTIFIED RELIEF V3 NATURAL R10 CLASE 2

31,5x100 MW31100R



31,5x100 relieve scala MW31100R-D



31,5x100 decorado portobello MW31100R-D



3 piezas diferentes · 3 different pieces


59x59 MP6060R



SIZE	PIECES/BOX	PIECES/PALLET	BOX/PALLET	M2. SQM/BOX	M2. SQM/PALLET	KG/BOX	KG/PALLET
31.5x100R	4	192	48	1.26	60.48	22.04	1058
59x59R	4	128	32	1.39	44.48	27.69	886



portobello blanco



portobello blanco scala



portobello perla



portobello perla scala



portobello gris



portobello gris scala



decorado portobello gris

PAVIMENTO COORDINADO PORCELÁNICO
COORDINATED PORCELAIN TILE



portobello blanco



portobello perla



portobello gris

undefasa

PIEDRA

La fuerza de la naturaleza, reinterpretada

stone

The power of nature, reimagined



PORCELÁNICO

- 86 AVALLON
- 90 CORAL STONE
- 94 SLATE ORIGIN
- 98 WESTON
- 104 DIVERSO
- 108 NORTH STONE
- 112 SUNSET
- 116 PIETRA DI GRÉ
- 120 ALPI
- 124 JAVA STONE
- 128 BALI STONE
- 134 NEW BALI
- 138 NUSA
- 142 PIERRE DE BALI
- 146 OLIMPIA
- 150 DUOMO
- 154 ARDESIA
- 158 COLISEO
- 162 ALABAMA
- 166 DENVER
- 170 RAJASTHAN

PASTA BLANCA

- 174 DECON
- 180 CATANIA




AVALLON BLANCO · AVALLON BLANCO LAMINE



Avallon
UNDEFASAPORCELÁNICO®

Avallon

60x120 · 60x60 · 30x60 cm | 24x48" · 24x24" · 12x24"



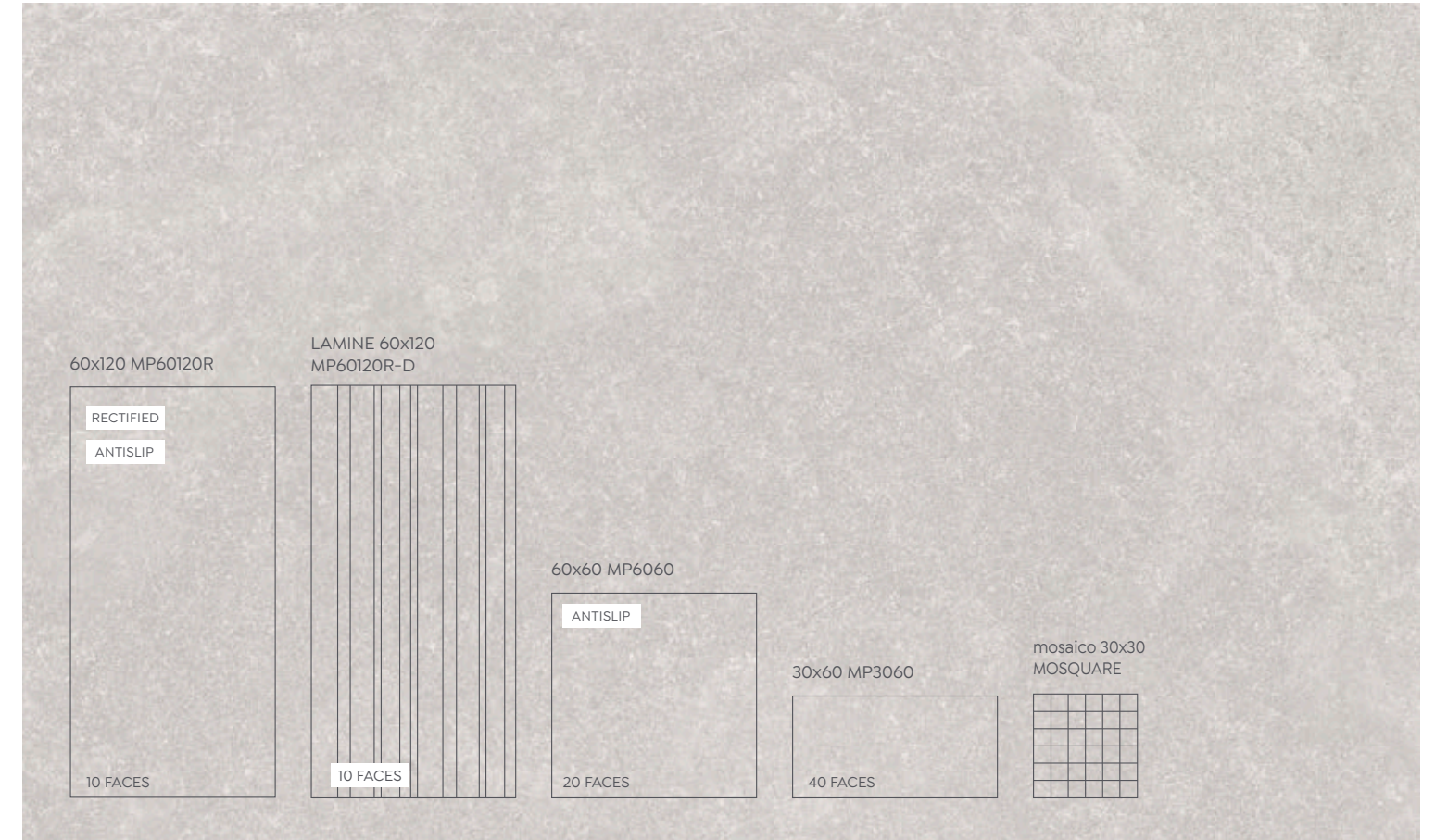
avallon blanco lamine



avallon beige lamine




avallon arena lamine



MATT RECTIFIED 60x120 V3 NATURAL R9 CLASE 1 ANTI slip R11 CLASE 3 60x120 60x60

peldaño técnico	peldaño técnico angular	peldaño romo	rodapié romo
30x120 30x80 30x60	PET30120R PET3080R PET3060R	30x120 30x80 30x60	PER30120R PER3080R PER3060R
		7,3x120 7,3x80 7,3x60	RO7120R RO780R RO760R

SIZE	PIECES/BOX	PIECES/PALLET	BOX/PALLET	M2. SQM/BOX	M2. SQM/PALLET	KG/BOX	KG/PALLET
60x120R	2	60	30	1.44	43.20	30.34	922
lamine 60x120R	2	60	30	1.44	43.20	30.34	922
60x60	4	120	30	1.44	43.20	27.68	830.4
30x60	8	320	40	1.44	57.60	26.72	1080.8
mosaico 30x30	5	480	96	0.45	43.20	9.20	903.2



mosaico blanco



mosaico beige



mosaico arena



avallon blanco

avallon beige

avallon arena



CORAL STONE ARENA

Coral Stone

UNDEFASAPORCELÁNICO®



Coral Stone

60x120 · 60x60 · 30x60 | 24x48" · 24x24" · 12x24"




decorado coral stone blanco




decorado coral stone arena



decorado coral stone beige



CORAL STONE BLANCO · CORAL STONE BLANCO STICK



MATT RECTIFIED 60x120 V4
NATURAL RIO CLASE 1 ANTI slip R13 CLASE 3 60x60 · 60x120

peldaño técnico peldaño técnico angular peldaño romo rodapié romo

30x120 PET30120R 30x120 PET30120R-A 30x120 PER30120R 7,3x120 RO7120R
30x60 PET3060 30x60 PET3060-A 30x60 PER3060 7,3x60 RO760

SIZE	PIECES/ BOX	PIECES/ PALLET	BOX/ PALLET	M2. SQM/ BOX	M2. SQM/ PALLET	KG/ BOX	KG/ PALLET
60x120R	2	60	30	1.44	43.2	30.34	922
60x60	4	120	30	1.44	43.20	27.68	830.4
30x60	8	320	40	1.44	57.60	26.72	1080.8



coral stone blanco stick




coral stone arena stick



coral stone beige stick



mosaico blanco



mosaico arena



mosaico beige



coral stone beige

coral stone arena

coral stone blanco




Slate Origin

UNDEFASAPORCELÁNICO®

Slate Origin

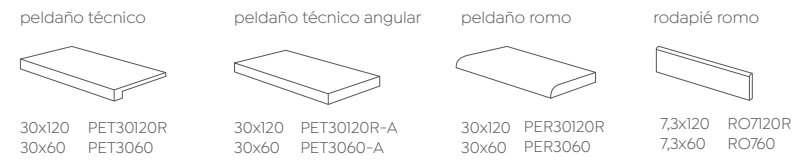
60x120 · 60x60 · 30x60 | 24x48" · 24x24" · 12x24"



SLATE ORIGIN GRIS · SLATE ORIGIN GRIS GRAFFIATO



MATT RECTIFIED 60x120 V4
NATURAL RIO CLASE 1 ANTI slip R12 CLASE 3 60x60 30x60



SIZE	PIECES/BOX	PIECES/PALLET	BOX/PALLET	M2. SQM/BOX	M2. SQM/PALLET	KG/BOX	KG/PALLET
60x120R	2	60	30	1.44	43.2	30.34	922
60x60	4	120	30	1.44	43.20	27.68	830.4
30x60	8	320	40	1.44	57.60	26.72	1080.8
mosaico 30x30	5	480	96	0.45	43.20	9.20	903.2



slate origin antracita graffiato



slate origin gris graffiato



slate origin beige graffiato



mosaico antracita



mosaico gris



mosaico beige



slate origin beige

slate origin gris

slate origin antracita



Weston
UNDEFASAPORCELÁNICO®

Weston Cross

60x120 · 60x60 · 30x60 | 24x48" · 24x24" · 12x24"



WESTON CROSS BEIGE




mosaico blanco




weston blanco cliff



mosaico beige




weston beige cliff



mosaico topo



weston topo cliff



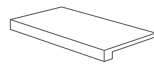
mosaico gris



weston gris cliff

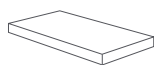
MATT V3 NATURAL R9 CLASE 1 ANTI slip R12 CLASE 3 60x60 30x60

peldaño técnico



30x120 PET30120R
30x60 PET3060

peldaño técnico angular



30x120 PET30120R-A
30x60 PET3060-A

peldaño romo



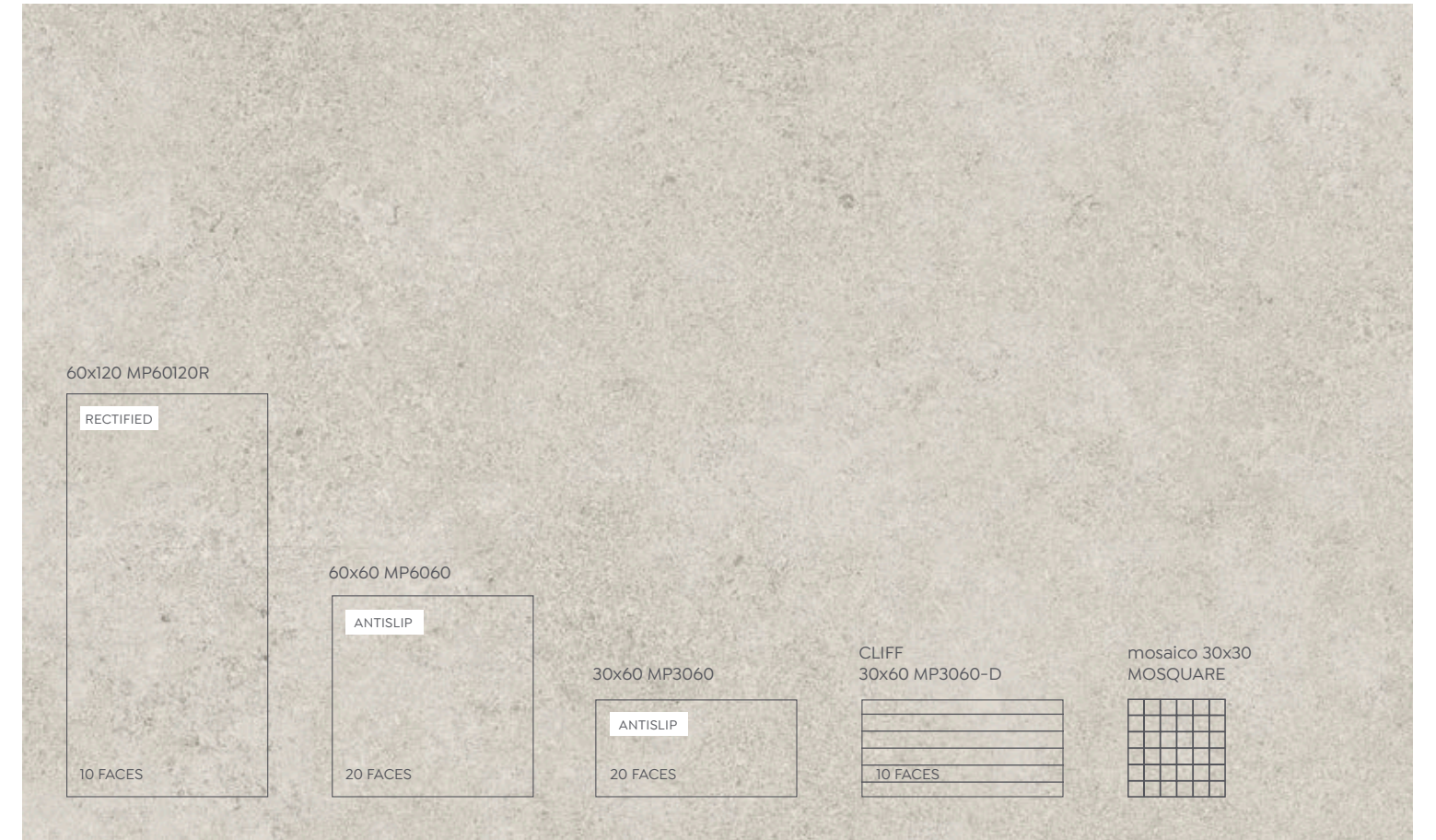
30x120 PER30120R
30x60 PER3060

rodapié romo



7,3x120 RO7120R
7,3x60 RO760

SIZE	PIECES/BOX	PIECES/PALLET	BOX/PALLET	M2. SQM/BOX	M2. SQM/PALLET	KG/BOX	KG/PALLET
60x120R	2	60	30	1.44	43.2	30.34	922
60x60	4	120	30	1.44	43.20	27.68	830.4
30x60	8	320	40	1.44	57.60	26.72	1080.8
mosaico 33x33	5	480	96	0.54	51.84	9.50	932.00



weston cross blanco

weston cross beige

weston cross topo

weston cross gris

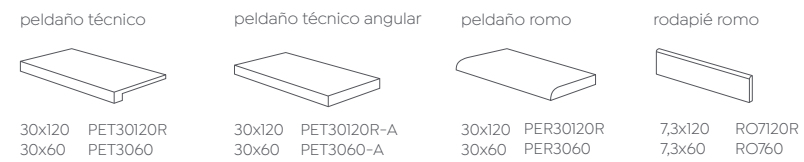
Weston Line

60x120 · 60x60 · 30x60 | 24x48" · 24x24" · 12x24"




WESTON LINE BLANCO · WESTON BLANCO CLIFF

MATT V3 NATURAL R9 CLASE 1 ANTI slip R12 CLASE 3 60x60 30x60



SIZE	PIECES/BOX	PIECES/PALLET	BOX/PALLET	M2. SQM/BOX	M2. SQM/PALLET	KG/BOX	KG/PALLET
60x120R	2	60	30	1,44	43,2	30,34	922
60x60	4	120	30	1,44	43,20	27,68	830,4
30x60	8	320	40	1,44	57,60	26,72	1080,8
mosaico 33x33	5	480	96	0,54	51,84	9,50	932,00



weston line blanco

weston line beige

weston line topo

weston line gris



Diverso

UNDEFASAPORCELÁNICO®

Diverso


60x120 · 80x80 · 60x60 · 30x60 cm | 24x48" · 32x32" · 24x24" · 12x24"




DIVERSO ANTRACITA




mosaico blanco




mosaico beige



mosaico pardo



mosaico gris



mosaico antracita



MATT	RECTIFIED	V3	MASS-COLOURED
NATURAL	R10 CLASE 1	ANTI slip	R12 CLASE 3
			60x120 80x80 60x60

peldaño técnico		peldaño técnico angular		peldaño romo		rodapié romo	
30x120	PET30120R	30x120	PET30120R-A	30x120	PER30120R	7,3x120	RO7120R
30x80	PET3080R	30x80	PET3080R-A	30x80	PER3080R	7,3x80	RO780R
30x60	PET3060R	30x60	PET3060R-A	30x60	PER3060R	7,3x60	RO760R

SIZE	PIECES/BOX	PIECES/PALLET	BOX/PALLET	M2. SQM/BOX	M2. SQM/PALLET	KG/BOX	KG/PALLET
60x120R	2	60	30	1,44	43,2	30,34	922
80x80R	2	84	42	1,28	53,76	26,80	1147,6
60x60R	4	120	30	1,44	43,20	28,53	856
30x60R	8	256	32	1,44	46,08	32,03	1025
mosaico 30x30	5	480	96	0,45	43,20	8,10	797,60



diverso blanco

diverso beige

diverso pardo

diverso gris

diverso antracita



North stone

UNDEFASAPORCELÁNICO®

North stone

60x120 · 80x80 · 60x60 · 30x60 cm | 24x48" · 32x32" · 24x24" · 12x24"




NORTH STONE ANTRACITA



north stone blanco graffiato



north stone gris graffiato

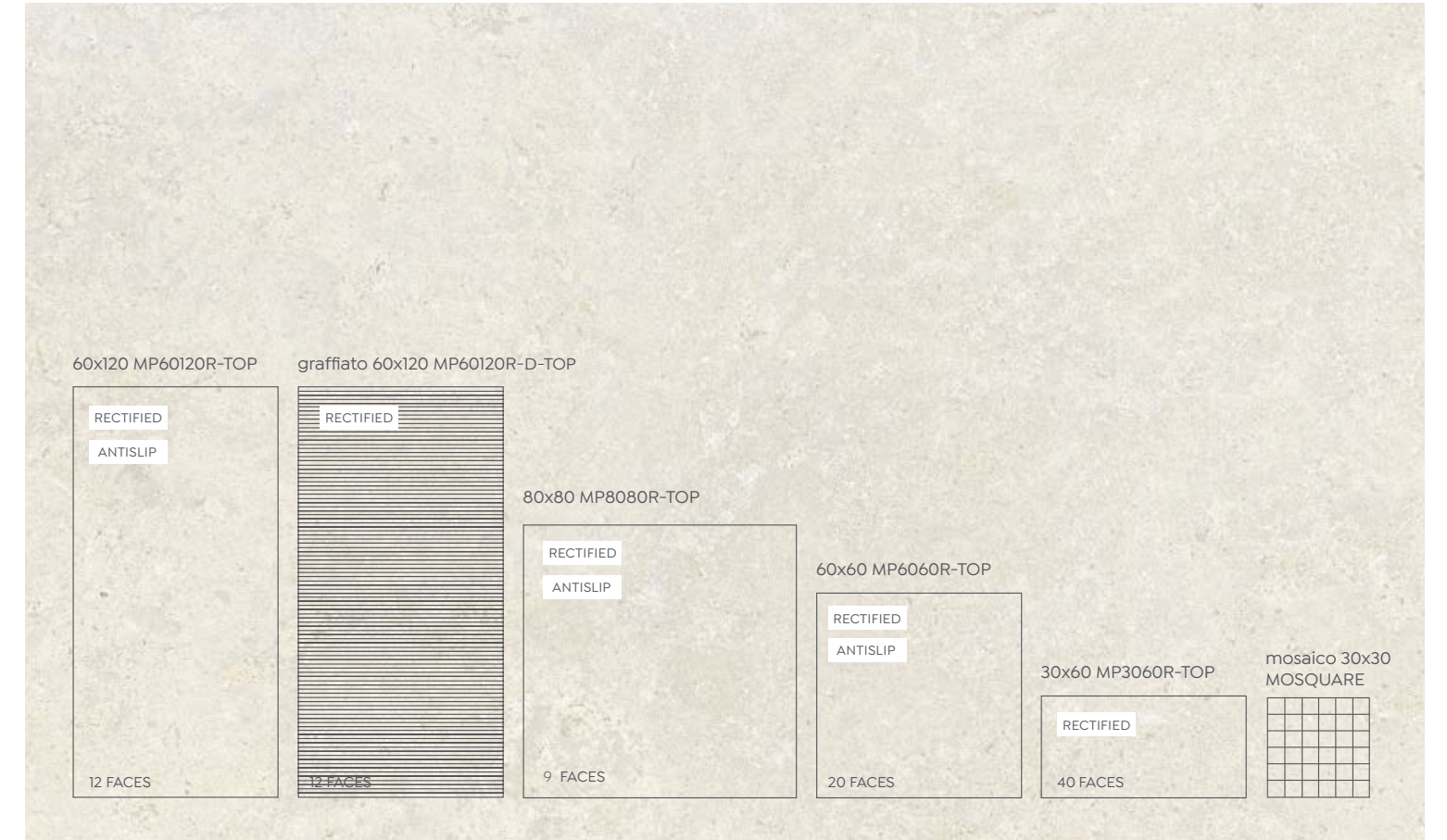


north stone antracita graffiato


MATT RECTIFIED V3 NATURAL R9 CLASE 1 ANTI slip R12 CLASE 3 60x120 80x80 60x60 MASS-COLOURED

peldaño técnico		peldaño técnico angular		peldaño romo		rodapié romo	
30x120	PET30120R	30x120	PET30120R-A	30x120	PER30120R	7,3x120	RO7120R
30x80	PET3080R	30x80	PET3080R-A	30x80	PER3080R	7,3x80	RO780R
30x60	PET3060R	30x60	PET3060R-A	30x60	PER3060R	7,3x60	RO760R


SIZE	PIECES/BOX	PIECES/PALLET	BOX/PALLET	M2. SQM/BOX	M2. SQM/PALLET	KG/BOX	KG/PALLET
60x120R	2	60	30	1.44	43.2	30.34	922
80x80R	2	84	42	1.28	53.76	26.80	1147.6
60x60R	4	120	30	1.44	43.20	28.53	856
30x60R	8	256	32	1.44	46.08	32.03	1025
graffiato 60x120	2	60	30	1,44	43,20	32,00	980,00
mosaico 30x30	5	480	96	0.45	43.20	9.20	903.2



mosaico blanco



mosaico gris



mosaico antracita



north stone blanco

north stone gris

north stone antracita



Sunset


UNDEFASAPORCELÁNICO®

Sunset


60x120 · 60x60 · 30x60 cm | 24x48" · 24x24" · 12x24"




mosaico blanco



mosaico marfil



mosaico natural

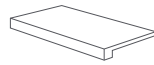


mosaico gris



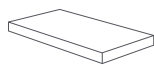
MATT RECTIFIED V3 NATURAL R9 CLASE 2 ANTI slip R12 CLASE 3 60x60

peldaño técnico



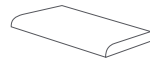
30x120 PET30120R
30x60 PET3060R

peldaño técnico angular



30x120 PET30120R-A
30x60 PET3060R-A

peldaño romo



30x120 PER30120R
30x60 PER3060R

rodapié romo



7,3x120 RO7120R
7,3x60 RO760R

SIZE	PIECES/BOX	PIECES/PALLET	BOX/PALLET	M2. SQM/BOX	M2. SQM/PALLET	KG/BOX	KG/PALLET
60x120R	2	60	30	1.44	43.2	30.34	922
60x60R	4	120	30	1.44	43.20	28.53	856
30x60R	8	256	32	1.44	46.08	32.03	1025
mosaico 30x30	5	480	96	0.45	43.20	9.20	903.2



sunset blanco

sunset marfil

sunset natural

sunset gris



Pietra di Gré

UNDEFASAPORCELÁNICO®

IMMUNE
ANTIBACTERIAL TILES

Pietra di Gré

60x120 · 80x80 cm | 24x48" · 32x32"



PIETRA DI GRE PERLA

MATT RECTIFIED V3 NATURAL RIO CLASE 1 INMUNE

peldaño técnico



30x120 PET30120R
30x80 PET3080R

peldaño técnico angular



30x120 PET30120R-A
30x80 PET3080R-A

peldaño romo




30x120 PER30120R
30x80 PER3080R

rodapié romo




7,3x120 RO7120R
7,3x80 RO780R

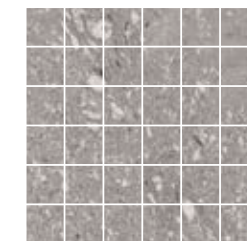
SIZE	PIECES/BOX	PIECES/PALLET	BOX/PALLET	M2. SQM/BOX	M2. SQM/PALLET	KG/BOX	KG/PALLET
60x120R	2	60	30	1.44	43.20	30.34	922
80x80R	2	84	42	1.28	53.76	26.80	1147.6
mosaico 30x30	5	480	96	0.45	43.20	9.20	903.2



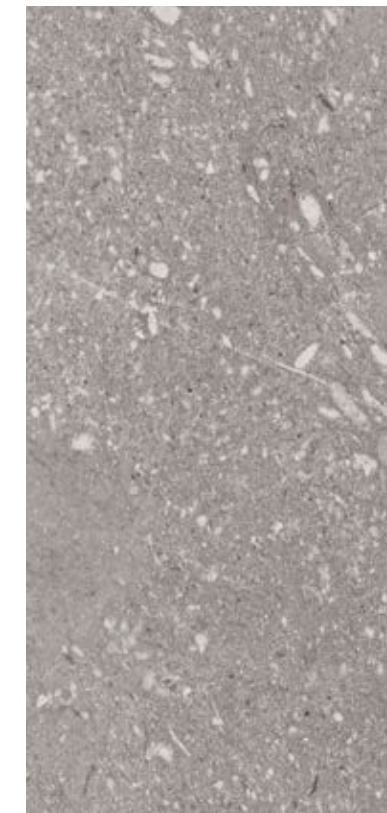
mosaico perla



mosaico gris



mosaico pizarra



pietra di gré pizarra



pietra di gré gris



pietra di gré perla

PIEDRA stone

UNDEFASAPORCELÁNICO®



ALPI GRIS, MOSAICO ALPI GRIS

Alpi

UNDEFASA PORCELÁNICO®

IMMUNE
ANTIBACTERIAL TILES

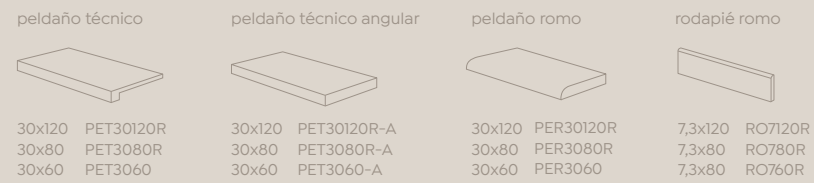
Alpi

60x120 · 80x80 · 60x60 · 30x60 cm | 24x48" · 32x32" · 24x24" · 12x24"



ALPI BEIGE · ALPI BEIGE RIGATTO


MATT RECTIFIED 60x120 · 80x80 V4 NATURAL RIO CLASE 2
 ANTISLIP R12 CLASE 3 60x120 · 80x80 INMUNE



SIZE	PIECES/BOX	PIECES/PALLET	BOX/PALLET	M2. SQM/BOX	M2. SQM/PALLET	KG/BOX	KG/PALLET
60x120	2	60	30	1,44	43,20	32,00	980,00
80x80R	2	84	42	1,28	53,76	26,80	1147,6
60x60	4	120	30	1,44	43,20	27,68	830,4
30x60	8	320	40	1,44	57,60	26,72	1080,8
mosaico 30x30	5	480	96	0,45	43,20	9,20	903,2



alpi beige rigatto




alpi gris rigatto




alpi pizarra rigatto



mosaico beige



mosaico gris



mosaico pizarra



alpi pizarra

alpi gris

alpi beige



Java Stone

UNDEFASA PORCELÁNICO®

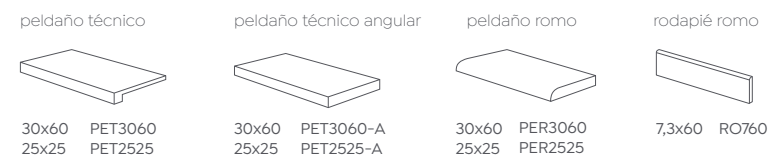
Java Stone

30x60 · 25x25 cm | 12x24" · 10x10"




JAVA STONE BLUE


MATT V4 ANTI slip R11 CLASE 3



SIZE	PIECES/ BOX	PIECES/ PALLET	BOX/ PALLET	M2. SQM/ BOX	M2. SQM/ PALLET	KG/ BOX	KG/ PALLET
30x60	8	320	40	1.44	57.60	26.72	1080.8
25x25	18	972	54	1.13	61.02	24.30	1324.2
mosaico 30x30	5	480	96	0.45	43.20	9.20	903.2



mosaico java stone blue



mosaico java stone turquoise



java stone blue

java stone turquoise



BALI STONE BEIGE

Bali Stone

UNDEFASAPORCELÁNICO®

IMMUNE
ANTIBACTERIAL TILES

Bali stone

30x60 · 25x25 cm | 12x48" · 10x10"





BALI STONE GRIS


MATT RELIEF V4 ANTI slip R11 CLASE 3 INMUNE




SIZE	PIECES/BOX	PIECES/PALLET	BOX/PALLET	M2. SQM/BOX	M2. SQM/PALLET	KG/BOX	KG/PALLET
30x60	8	320	40	1,44	57,60	26,72	1080,8
25x25	18	972	54	1,13	61,02	24,30	1324,2
mosaico 30x30	5	480	96	0,45	43,20	9,20	903,2



mosaico beige



mosaico gris



mosaico pizarra



bali stone pizarra

bali stone gris

bali stone beige

undefasa

PIEDRA stone

UNDEFASAPORCELÁNICO®

Bali stone

30x60 · 25x25 cm | 12x48" · 10x10"




BALI STONE

- MATT
- RELIEF
- V4
- ANTI slip
- R11 CLASE 3
- INMUNE



25x25
MP2525

SIZE	PIECES/ BOX	PIECES/ PALLET	BOX/ PALLET	M2. SQM/ BOX	M2. SQM/ PALLET	KG/ BOX	KG/ PALLET
25x25	18	972	54	1.13	61.02	24.30	1324.2



Formato 25x25: Alta variación gráfica. Las cajas contienen 18 piezas aleatorias.
Size 25x25: High graphic variation. The boxes contain 18 random pieces.



NEW BALI JADE


New Bali

UNDEFASAPORCELÁNICO®




New Bali


30x60 cm | 12x24"




new bali sand





new bali green



new bali blue



new bali jade



new bali jade

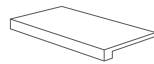
new bali blue

new bali green

new bali sand

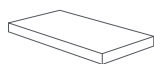
MATT V4 ANTI slip R11 CLASE 3

peldaño técnico



30x60 PET3060

peldaño técnico angular



30x60 PET3060-A

peldaño romo



30x60 PER3060

rodapié romo



7,3x60 RO760

SIZE	PIECES/BOX	PIECES/PALLET	BOX/PALLET	M2.SQM/BOX	M2.SQM/PALLET	KG/BOX	KG/PALLET
30x60	8	320	40	1,44	57,60	26,72	1080,8



NUSA BLUE



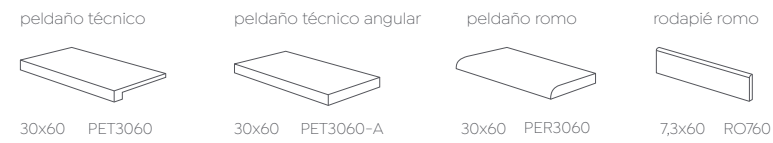
Nusa
UNDEFASAPORCELÁNICO®

Nusa



30x60 cm | 12x24"



MATT V4 ANTI slip R11 CLASE 3



SIZE	PIECES/BOX	PIECES/PALLET	BOX/PALLET	M2. SQM/BOX	M2. SQM/PALLET	KG/BOX	KG/PALLET
30x60	8	320	40	1,44	57,60	26,72	1080,8



mosaico nusa blue



mosaico nusa green



nusa green

nusa blue



Pierre de Bali

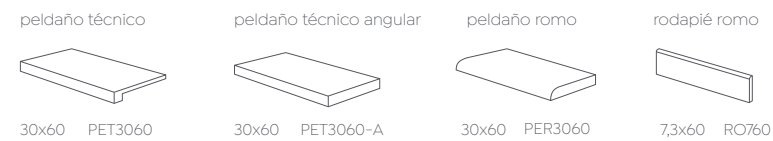
UNDEFASAPORCELÁNICO®

Pierre de Bali

30x60 cm | 12x24"



MATT V3 ANTI slip R11 CLASE 3





SIZE	PIECES/BOX	PIECES/PALLET	BOX/PALLET	M2. SQM/BOX	M2. SQM/PALLET	KG/BOX	KG/PALLET
30x60	8	320	40	1,44	57,60	26,72	1080,8




collage pierre de bali azul




collage pierre de bali verde



mosaico pierre de bali azul



mosaico pierre de bali verde



pierre de bali verde

pierre de bali azul

PIEDRA stone

UNDEFASAPORCELÁNICO®



Olimpia
UNDEFASAPORCELÁNICO®

Olimpia

60x120 · 80x80 · 60x60 · 30x60 cm | 24x48" · 32x32" · 24x24" · 12x24"




OLIMPIA BEIGE




MATT RECTIFIED V3 NATURAL R9 CLASE 1 ANTI slip R12 CLASE 3 UPEC 60X60 Beige Antislip Rectificado

peldaño técnico	peldaño técnico angular	peldaño romo	rodapié romo
30x120 PET30120R 30x80 PET3080R 30x60 PET3060R 30x60 PET3060	30x120 PET30120R-A 30x80 PET3080R-A 30x60 PET3060R-A 30x60 PET3060-A	30x120 PER30120R 30x80 PER3080R 30x60 PER3060R 30x60 PER3060	7,3x120 RO7120R 7,3x80 RO780R 7,3x60 RO760R 7,3x60 RO760

SIZE	PIECES/BOX	PIECES/PALLET	BOX/PALLET	M2. SQM/BOX	M2. SQM/PALLET	KG/BOX	KG/PALLET
80x80R	2	84	42	1,28	53,76	31,20	1147,00
60x120	2	60	30	1,44	43,20	32,00	980,00
60x60	4	120	30	1,44	43,20	27,68	830,4
60x60R	4	120	30	1,44	43,20	28,53	856
30x60	8	320	40	1,44	57,60	26,72	1080,8
30x60R	8	256	32	1,44	46,08	32,03	1025
mosaico 33x33	5	480	96	0,54	51,84	9,50	932,00



mosaico gris



mosaico beige



olimpia beige

olimpia gris



DUOMO MOSS

Duomo

UNDEFASAPORCELÁNICO®

senso

UN ACABADO INCREÍBLE QUE ACTIVA TUS SENTIDOS. El nuevo acabado SENSO es una invitación a redescubrir nuestros sentidos a través de la apariencia delicada de una sorprendente textura.

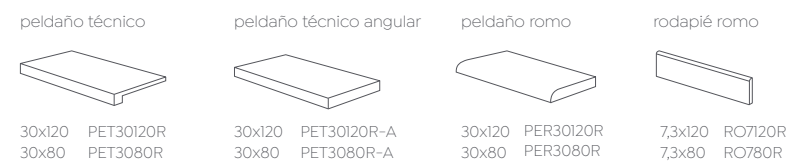
AN INCREDIBLE FINISH THAT ENHANCES YOUR SENSES. The new SENSO finish is an invitation to stimulate your senses through its delicate appearance and surprising texture.

Duomo



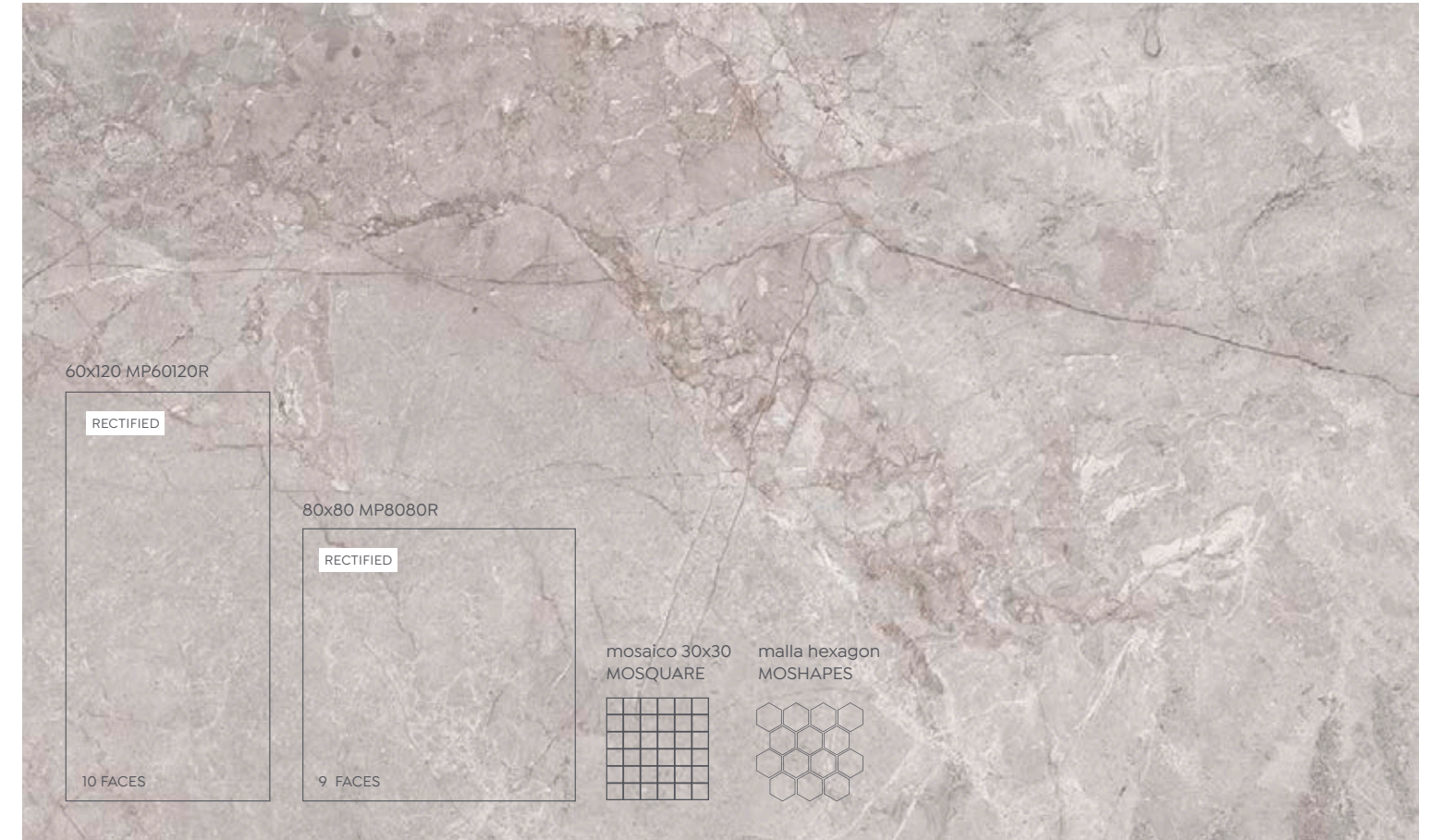
60x120 · 80x80 cm | 24x48" · 32x32"



RELIEF V3 RECTIFIED SENSO NATURAL CLASE 1



SIZE	PIECES/BOX	PIECES/PALLET	BOX/PALLET	M2. SQM/BOX	M2. SQM/PALLET	KG/BOX	KG/PALLET
60x120R	2	60	30	1,44	43,20	30,34	922
80x80R	2	84	42	1,28	53,76	26,80	1147,6
mosaico 30x30	5	480	96	0,45	43,20	9,20	903,2
malla hexagon	6	216	36	0,37	12,70	8,15	215,60



duomo moss

duomo gris



Ardesia

UNDEFASAPORCELÁNICO®

Ardesia

60x120 · 60x60 · 30x60 cm | 24x48" · 24x24" · 12x24"



ardesia beige

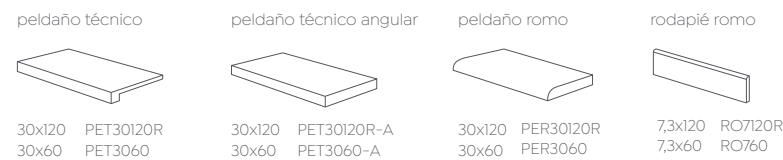
ardesia perla

ardesia gris

ardesia pizarra

MATT RECTIFIED 60x120 V3 RELIEF

NATURAL RIO CLASE 1 ANTI slip R13 CLASE 3 60x60



SIZE	PIECES/BOX	PIECES/PALLET	BOX/PALLET	M2 SQM/BOX	M2 SQM/PALLET	KG/BOX	KG/PALLET
60x120R	2	60	30	1,44	43,20	30,34	922
60x60	4	120	30	1,44	43,20	27,68	830,4
30x60	8	320	40	1,44	57,60	26,72	1080,8
mosaico 30x30	5	480	96	0,45	43,20	9,20	903,2
wall 30x60	8	256	32	1,44	46,08	25,60	839,20



Coliseo

UNDEFASAPORCELÁNICO®

Coliseo

60x120 · 30x60 cm | 24x48" · 12x24"



COLISEO GRIS · COLISEO GRIS RIGATO



coliseo blanco rigato



coliseo beige rigato

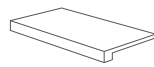


coliseo gris rigato



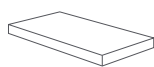
MATT RECTIFIED 60x120 V2 NATURAL R10 CLASE 1

peldaño técnico



30x120 PET30120R
30x60 PET3060

peldaño técnico angular



30x120 PET30120R-A
30x60 PET3060-A

peldaño romo



30x120 PER30120R
30x60 PER3060

rodapié romo



7,3x120 RO7120R
7,3x60 RO760

SIZE	PIECES/BOX	PIECES/PALLET	BOX/PALLET	M2. SQM/BOX	M2. SQM/PALLET	KG/BOX	KG/PALLET
60x120R	2	60	30	1,44	43,20	30,34	922
30x60	8	320	40	1,44	57,60	26,72	1080,8
mosaico 30x30	5	480	96	0,45	43,20	9,20	903,2



coliseo blanco

coliseo beige

coliseo gris



Alabama

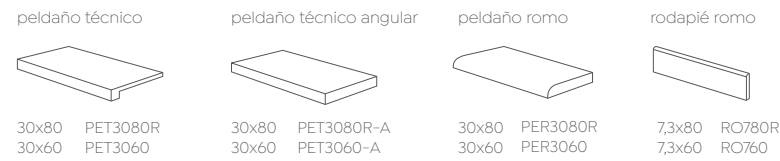
UNDEFASA PORCELÁNICO®

Alabama

80x80 · 60x60 · 30x60 cm | 32x32" · 24x24" · 12x24"



MATT RELIEF RECTIFIED 80x80 V3 NATURAL R10 CLASE 1




SIZE	PIECES/BOX	PIECES/PALLET	BOX/PALLET	M2. SQM/BOX	M2. SQM/PALLET	KG/BOX	KG/PALLET
80x80R	2	84	42	1,28	53,76	26,80	1147,6
60x60	4	120	30	1,44	43,20	27,68	830,4
30x60	8	320	40	1,44	57,60	26,72	1080,8
muretto 30x60	8	256	32	1,44	46,08	25,60	839,20
mosaico 33x33	5	480	96	0,54	51,84	9,50	932,00



muretto alabama perla




muretto alabama beige



mosaico gris



mosaico perla



mosaico beige



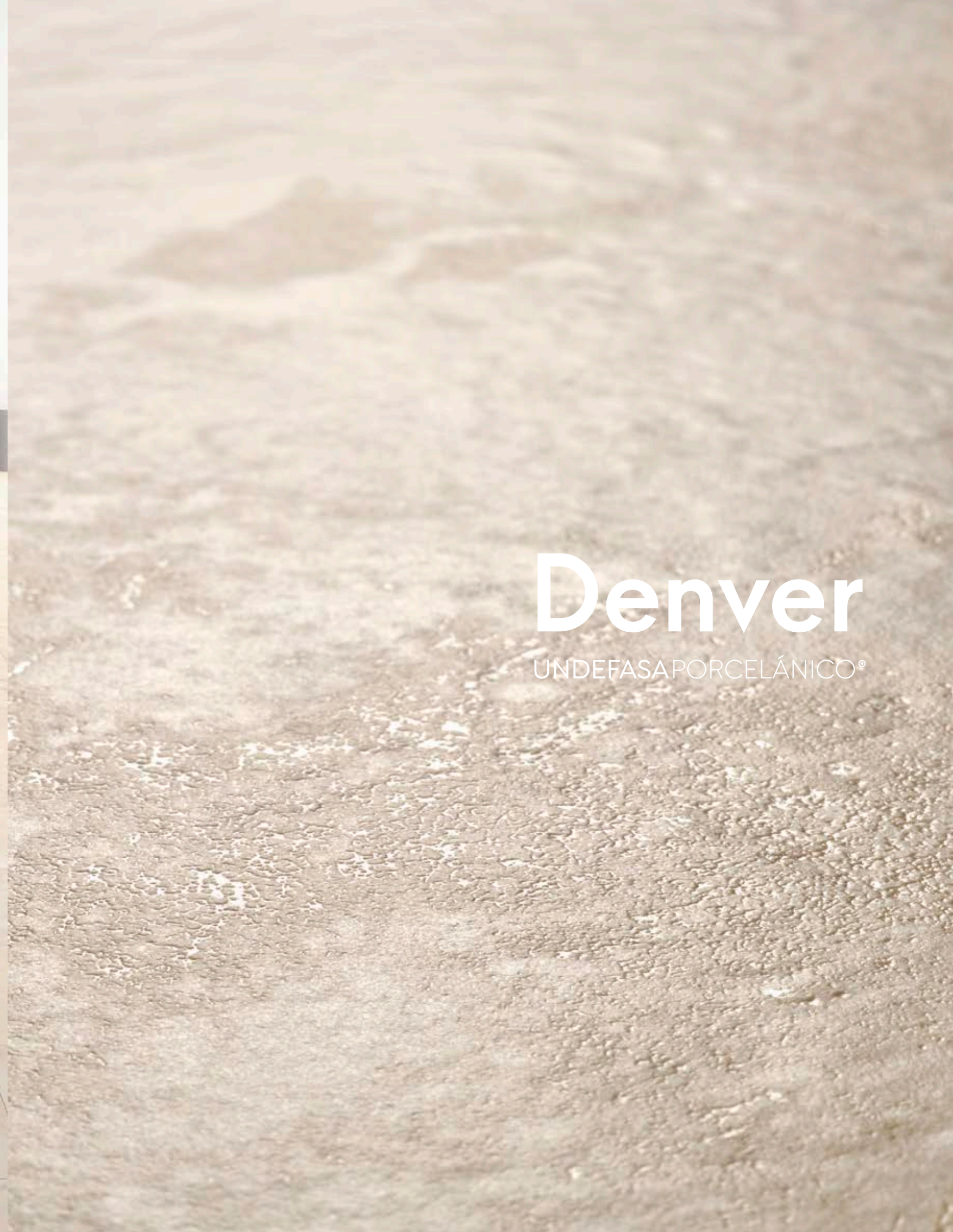
alabama beige

alabama perla

alabama gris



DENVER BEIGE



Denver
UNDEFASAPORCELÁNICO®

Denver

60x60 · 30x60 cm | 24x24" · 12x24"




DENVER CHROME




mosaico beige



mosaico chrome



mosaico gris



mosaico perla



muretto denver beige



muretto denver chrome



muretto denver gris




60x60 MP6060




9 FACES

30x60 MP3060




18 FACES

muretto 30x60 MP3060-D

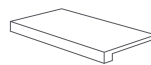


mosaico 30x30 MPSQUARE



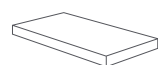
MATT RELIEF V3 NATURAL R9 CLASE 1

peldaño técnico



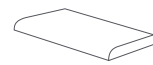
30x60 PET3060

peldaño técnico angular



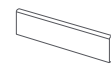
30x60 PET3060-A

peldaño romo



30x60 PER3060

rodapié romo



7,3x60 RO760

SIZE	PIECES/BOX	PIECES/PALLET	BOX/PALLET	M2. SQM/BOX	M2. SQM/PALLET	KG/BOX	KG/PALLET
60x60	4	120	30	1,44	43,20	27,68	830,4
30x60	8	320	40	1,44	57,60	26,72	1080,8
mosaico 30x30	5	480	96	0,54	51,84	9,50	932,00
muretto 30x60	8	256	32	1,44	46,08	25,60	839,20



denver beige

denver perla

denver chrome

denver gris



Rajasthan

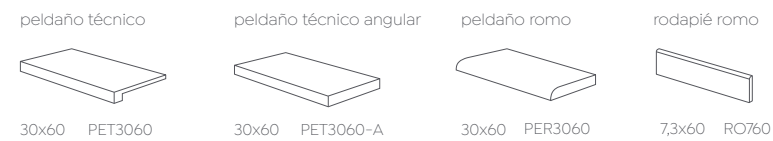
UNDEFASAPORCELÁNICO®

Rajasthan


30x60 cm | 12x24"




MATT RELIEF V4 NATURAL R9 CLASE 1 ANTI Slip R11 CLASE 3 30x60




SIZE	PIECES/BOX	PIECES/PALLET	BOX/PALLET	M2.SQM/BOX	M2.SQM/PALLET	KG/BOX	KG/PALLET
30x60	8	320	40	1.44	57.60	26.72	1080.8
mosaico 30x30	5	480	96	0.45	43.20	9.20	903.2



mosaico black



mosaico sand



mosaico bone



rajasthan bone

rajasthan sand

rajasthan black



Decon

UNDEFASAPORCELÁNICO®
PASTA BLANCA WHITE BODY

Decon

60x120 · 60x60 · 30x60 | 24x48" · 24x24" · 12x24"



DECON BLANCO · DECON BLANCO CHISELD




- MATT
- RECTIFIED
- 60x120
- RELIEF
- V2
- MATT
- V3
- NATURAL
- R9 CLASE 1
- ANTI slip
- R12 CLASE 3
- 60x60

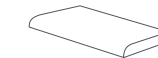
- peldaño técnico




30x120 PET30120R
30x60 PET3060
- peldaño técnico angular



30x120 PET30120R-A
30x60 PET3060-A
- peldaño romo



30x120 PER30120R
30x60 PER3060
- rodapié romo



7,3x120 RO8120R
7,3x60 RO860

SIZE	PIECES/BOX	PIECES/PALLET	BOX/PALLET	M2. SQM/BOX	M2. SQM/PALLET	KG/BOX	KG/PALLET
60x120R	2	60	30	1.44	43.20	30.34	922
60x60	4	120	30	1.44	43.20	27.68	830.4
30x60	8	320	40	1.44	57.60	26.72	1080.8
mosaico 30x30	5	480	96	0.45	43.20	9.20	903.2



decon arena

decon perla

decon blanco

Decon

31,5x100 cm | 12x40"



DECON BLANCO



decon blanco



decon blanco chiseld



decon perla



decon perla chiseld



decon arena



decon arena chiseld

MATT RECTIFIED RELIEF V2

31,5x100 MW31100R



chiseld 31,5x100 MW31100R-D



60x60 MP6060



SIZE	PIECES/BOX	PIECES/PALLET	BOX/PALLET	M2. SQM/BOX	M2. SQM/PALLET	KG/BOX	KG/PALLET
31.5x100R	4	192	48	1.26	60.48	22.04	1058
60x60	4	120	30	1.44	43.20	27.68	830.4

PAVIMENTO COORDINADO PORCELÁNICO
COORDINATED PORCELAIN TILE



decon arena



decon perla



decon blanco

undefasa



Catania

PASTA BLANCA WHITE BODY

Catania

31,5x100 cm | 12x40"



CATANIA BEIGE · DECORADO CATANIA BEIGE · CATANIA BEIGE PAD · HERITAGE ROBLE

MATT RECTIFIED RELIEF V2

31,5x100 MW31100R



31,5x100 relieve pad MW31100R-D



31,5x100 decorado catania MW31100R-D



3 piezas diferentes - 3 different pieces


SIZE	PIECES/BOX	PIECES/PALLET	BOX/PALLET	M2. SQM/BOX	M2. SQM/PALLET	KG/BOX	KG/PALLET
31.5x100R	4	192	48	1,26	60,48	22,04	1058




catania blanco



catania blanco pad




catania perla



catania perla pad



catania beige



catania beige pad



decorado catania perla



decorado catania beige

MÁRMOL

Elegancia clásica, espíritu contemporáneo

marble

Classic elegance with a contemporary soul



PORCELÁNICO

- 186 ARABESCATO PURE
- 190 AMAZONITA
- 194 MAXSTONE
- 198 ONYX BLEND
- 202 NEGRO MARQUINA
- 206 INVISIBLE GREY
- 210 TRAVERTINO
- 214 BLANCO THASSOS
- 218 TÍVOLI
- 222 TERRAZZO
- 226 RIALTO
- 230 ESSENZA
- 236 CLASSIC CREAM
- 242 NEW ROYAL PULPIS
- 246 VENATO
- 252 MARSELLA
- 254 CREMA MARFIL

PASTA BLANCA

- 234 ESSENZA
- 240 CLASSIC CREAM
- 244 NEW ROYAL PULPIS
- 250 VENATO



Reception

Arabescato Pure


UNDEFASA PORCELÁNICO®

Arabescato Pure

60x120 cm | 24x48"



ARABESCATTO PURE



60x120 MP60120R

RECTIFIED

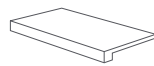
10 FACES

mosaico 30x30
MOSQUARE



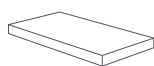
MATT RECTIFIED V4 NATURAL R9 CLASE 1

peldaño técnico



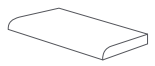
30x120 PET30120R

peldaño técnico angular



30x120 PET30120R-A

peldaño romo




30x120 PER30120R

rodapié romo



7,3x120 RO7120R

SIZE	PIECES/ BOX	PIECES/ PALLET	BOX/ PALLET	M2. SQM/ BOX	M2. SQM/ PALLET	KG/ BOX	KG/ PALLET
60x120R	2	60	30	1.44	43.20	30.34	922
mosaico 30x30	5	480	96	0.45	43.20	9.20	903.2



mosaico arabescatto pure blanco



arabescatto pure blanco



Amazonita


UNDEFASAPORCELÁNICO®

Amazonita

60x120 cm | 24x48"

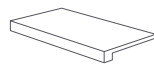


AMAZONITA



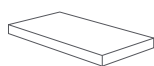
MATT RECTIFIED V4 NATURAL R9 CLASE 1

peldaño técnico



30x120 PET30120R

peldaño técnico angular



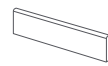
30x120 PET30120R-A

peldaño romo




30x120 PER30120R

rodapié romo



7,3x120 RO7120R

SIZE	PIECES/BOX	PIECES/PALLET	BOX/PALLET	M2. SQM/BOX	M2. SQM/PALLET	KG/BOX	KG/PALLET
60x120R	2	60	30	1.44	43.20	30.34	922
mosaico 30x30	5	480	96	0.45	43.20	9.20	903.2



mosaico amazonita verde



amazonita verde



Maxstone


UNDEFASAPORCELÁNICO®

Maxstone

60x120 cm | 24x48"




MAXSTONE



60x120 MP60120R

RECTIFIED

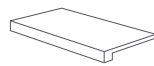
mosaico 30x30
MOSQUARE



10 FACES

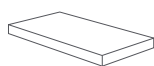
MATT RECTIFIED V4 NATURAL R9 CLASE 1

peldaño técnico



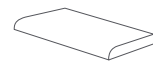
30x120 PET30120R

peldaño técnico angular



30x120 PET30120R-A

peldaño romo




30x120 PER30120R

rodapié romo



7,3x120 RO7120R

SIZE	PIECES/ BOX	PIECES/ PALLET	BOX/ PALLET	M2. SQM/ BOX	M2. SQM/ PALLET	KG/ BOX	KG/ PALLET
60x120R	2	60	30	1.44	43.20	30.34	922
mosaico 30x30	5	480	96	0.45	43.20	9.20	903.2



mosaico maxstone gris



maxstone gris

UNDEFASAPORCELÁNICO®

MÁRMOL marble mate matt



Onyx Blend


UNDEFASAPORCELÁNICO®

Onyx Blend

60x120 cm | 24x48"



ONYX BLEND



60x120 MP60120R

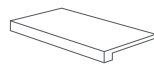
RECTIFIED

mosaico 30x30
MOSQUARE

10 FACES

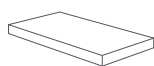
MATT RECTIFIED V4 NATURAL R9 CLASE 1

peldaño técnico



30x120 PET30120R

peldaño técnico angular



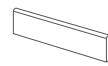
30x120 PET30120R-A

peldaño romo



30x120 PER30120R

rodapié romo



7,3x120 RO7120R

SIZE	PIECES/ BOX	PIECES/ PALLET	BOX/ PALLET	M2. SQM/ BOX	M2. SQM/ PALLET	KG/ BOX	KG/ PALLET
60x120R	2	60	30	1.44	43.20	30.34	922
mosaico 30x30	5	480	96	0.45	43.20	9.20	903.2



mosaico onyx blend



onyx blend



Negro Marquina

UNDEFASAPORCELÁNICO®

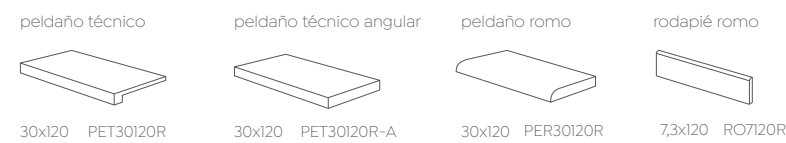
Negro Marquina

60x120 cm | 24x48"

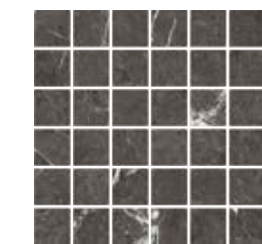
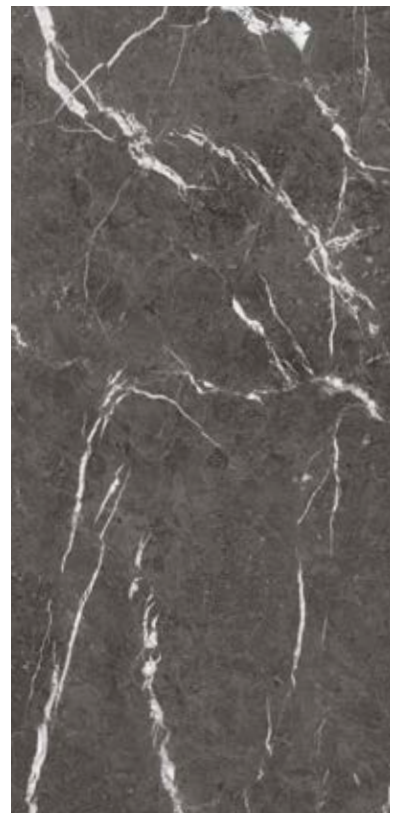



NEGRO MARQUINA · INVISIBLE GREY

MATT RECTIFIED V3 NATURAL R9 CLASE 1 MASS - COLOURED



SIZE	PIECES/ BOX	PIECES/ PALLET	BOX/ PALLET	M2. SQM/ BOX	M2. SQM/ PALLET	KG/ BOX	KG/ PALLET
60x120R	2	60	30	1.44	43.20	30.34	922
mosaico 30x30	5	480	96	0.45	43.20	9.20	903.2



mosaico negro marquina

negro marquina

UNDEFASAPORCELÁNICO®

MÁRMOL marble mate matt



Invisible Grey

UNDEFASAPORCELÁNICO®

Invisible Grey

60x120 cm | 24x48"



INVISIBLE GREY



60x120 MP60120R

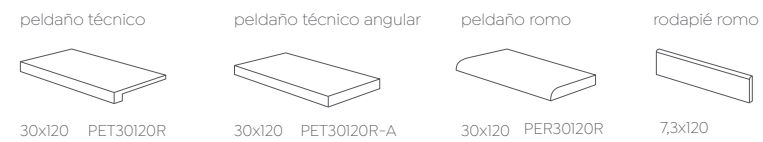
RECTIFIED

10 FACES


mosaico 30x30
MOSQUARE



MATT RECTIFIED V3 NATURAL R9 CLASE 1



SIZE	PIECES/ BOX	PIECES/ PALLET	BOX/ PALLET	M2. SQM/ BOX	M2. SQM/ PALLET	KG/ BOX	KG/ PALLET
60x120R	2	60	30	1.44	43.20	30.34	922
mosaico 30x30	5	480	96	0.45	43.20	9.20	903.2



mosaico invisible grey



invisible grey



Travertino Beige

UNDEFASA PORCELÁNICO®

Travertino Beige

60x120 cm | 24x48"



TRAVERTINO BEIGE



60x120 MP60120R

RECTIFIED

10 FACES

mosaico 30x30
MOSQUARE



MATT RECTIFIED V3 NATURAL R9 CLASE 1

peldaño técnico



30x120 PET30120R

peldaño técnico angular



30x120 PET30120R-A

peldaño romo



30x120 PER30120R

rodapié romo



7,3x120 RO7120R

SIZE	PIECES/ BOX	PIECES/ PALLET	BOX/ PALLET	M2. SQM/ BOX	M2. SQM/ PALLET	KG/ BOX	KG/ PALLET
60x120R	2	60	30	1.44	43.20	30.34	922
mosaico 30x30	5	480	96	0.45	43.20	9.20	903.2



mosaico travertino beige



travertino beige

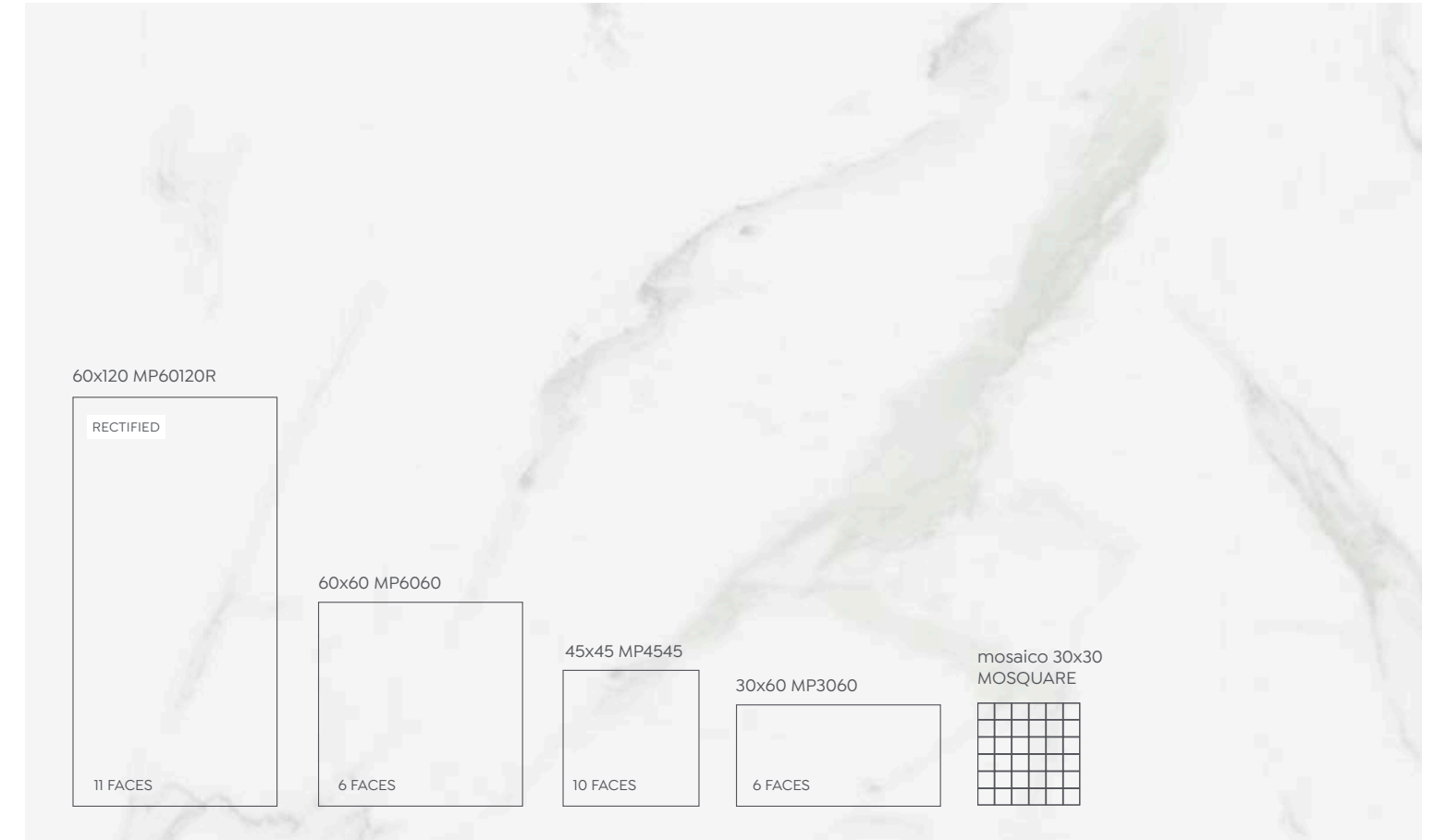


Blanco Thassos

UNDEFASA PORCELÁNICO®

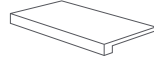
Blanco Thassos

60x120 · 60x60 · 45x45 · 30x60 cm | 24x48" · 24x24" · 18x18" · 12x24"



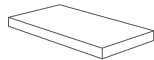
MATT RECTIFIED 60x120 V3

peldaño técnico



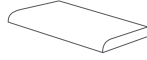
30x120 PET30120R
30x60 PET3060
30x45 PET3045

peldaño técnico angular



30x120 PET30120R-A
30x60 PET3060-A
30x45 PET3045-A

peldaño romo



30x120 PER30120R-A
30x60 PER3060-A
30x45 PER3045-A

rodapié romo



7,3x120 RO7120R
7,3x60 RO760R
7,3x45 RO745R

SIZE	PIECES/BOX	PIECES/PALLET	BOX/PALLET	M2 SQM/BOX	M2 SQM/PALLET	KG/BOX	KG/PALLET
60x120R	2	60	30	1.44	43.20	30.34	922
60x60	4	120	30	1.44	43.20	27.68	830.4
30x60	8	320	40	1.44	57.60	26.72	1080.8
45x45	7	364	52	1.42	73.84	26.53	1392
mosaico 30x30	5	480	96	0.45	43.20	9.20	903.2



mosaico blanco thassos



blanco thassos



Tívoli

UNDEFASA PORCELÁNICO®

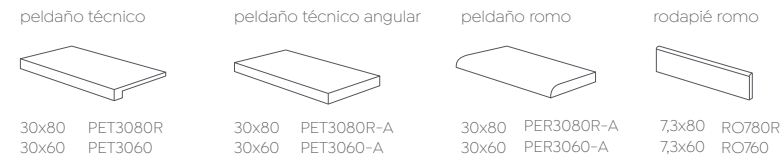
Tívoli

80x80 · 60x60 · 30x60 cm | 32x32" · 24x24" · 12x24"


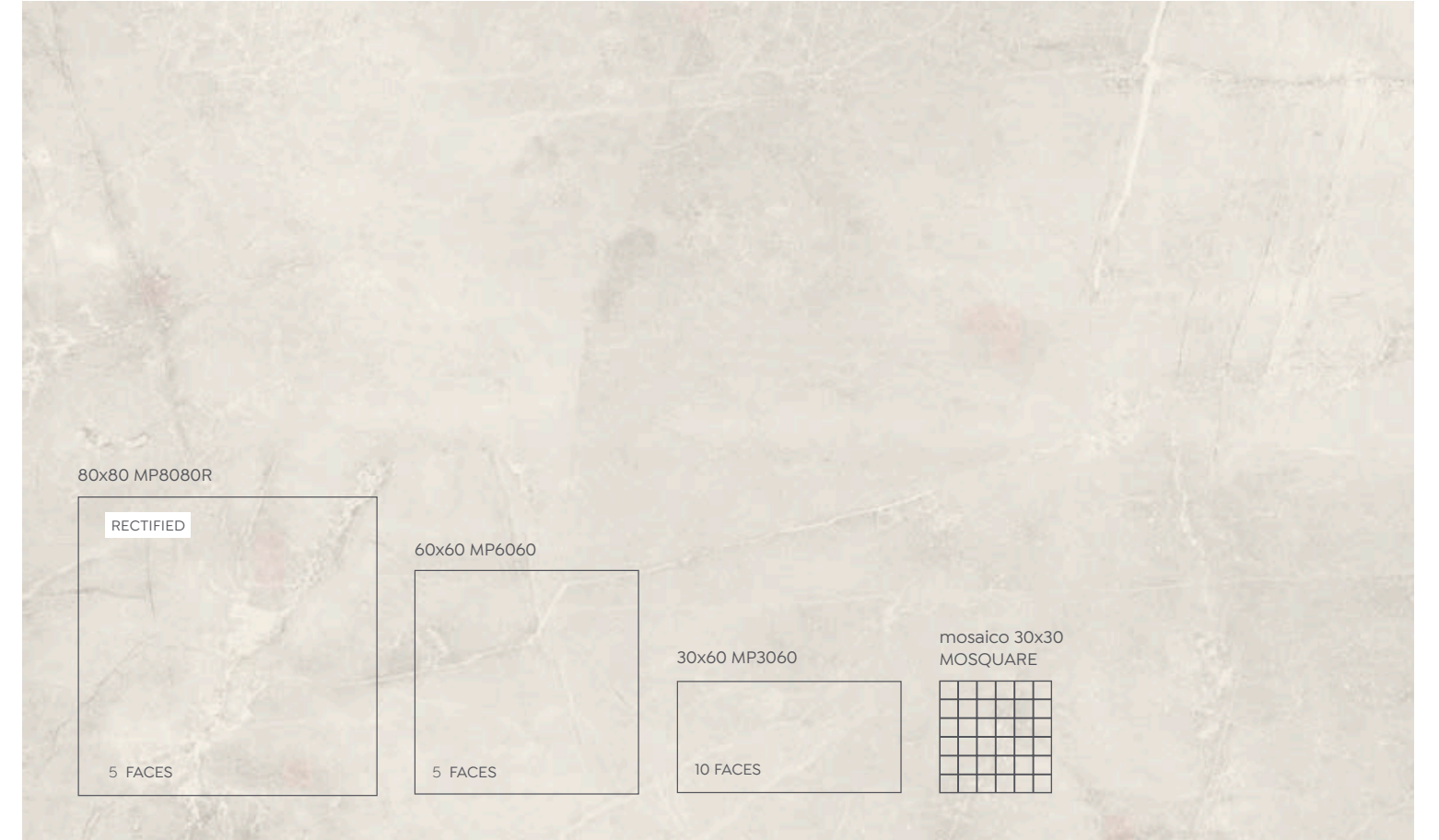


TÍVOLI BEIGE

MATT RECTIFIED 80x80 V2 NATURAL CLASE 1




SIZE	PIECES/BOX	PIECES/PALLET	BOX/PALLET	M2. SQM/BOX	M2. SQM/PALLET	KG/BOX	KG/PALLET
80x80R	2	84	42	1.28	53.76	26.80	1147.6
60x60	4	120	30	1.44	43.20	27.68	830.4
30x60	8	320	40	1.44	57.60	26.72	1080.8
mosaico 30x30	5	480	96	0.45	43.20	9.20	903.2



mosaico beige



mosaico perla



mosaico gris



tívoli gris

tívoli perla

tívoli beige

undefasa



TERRAZO BEIGE

Terrazo

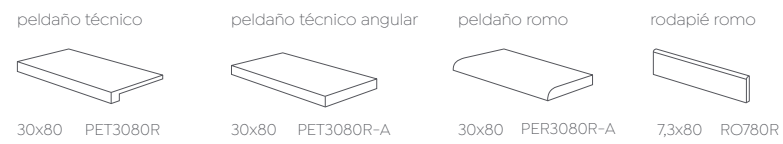
UNDEFASAPORCELÁNICO®

Terrazo

80x80 cm | 32x32"



MATT RECTIFIED V2 NATURAL CLASE 1



SIZE	PIECES/BOX	PIECES/PALLET	BOX/PALLET	M2 SQM/BOX	M2 SQM/PALLET	KG/BOX	KG/PALLET
80x80R	2	84	42	1,28	53,76	26,80	1147,6



terrazzo gris

terrazzo blanco

terrazzo beige



Rialto

UNDEFASAPORCELÁNICO®

Rialto


60x60 · 30x60 · 45x45 cm | 24x24" · 12x24" · 18x18"



RIALTO IVORY



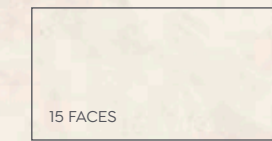
60x60 MP6060



45x45 MP4545



30x60 MP3060

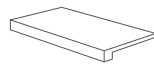


mosaico 30x30
MOSQUARE



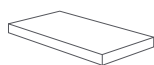
MATT V3

peldaño técnico



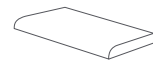
30x60 PET3060
30x45 PET3045

peldaño técnico angular



30x60 PET3060-A
30x45 PET3045-A

peldaño romo



30x60 PER3060
30x45 PER3045

rodapié romo



7,3x60 RO760
7,3x45 RO745

SIZE	PIECES/ BOX	PIECES/ PALLET	BOX/ PALLET	M2. SQM/ BOX	M2. SQM/ PALLET	KG/ BOX	KG/ PALLET
60x60	4	120	30	1.44	43.20	27.68	830.4
45x45	7	364	52	1.42	73.84	26.53	1392
30x60	8	320	40	1.44	57.60	26.72	1080.8
mosaico 30x30	5	480	96	0.45	43.20	9.20	903.2



mosaico rialto ivory



rialto ivory



Essenza

UNDEFASA PORCELÁNICO®
PASTA BLANCA WHITE BODY

Essenza

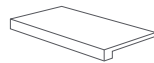
60x120 · 80x80 · 60x60 · 30x60 cm | 24x48" · 32x32" · 24x24" · 12x24"



ESSENZA · MALLA ESSENZA

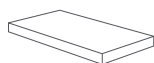
MATT RECTIFIED 60x120 · 80x80 V3 NATURAL CLASE 1

peldaño técnico



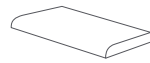
30x120 PET30120R
30x80 PET3080R
30x60 PET3060

peldaño técnico angular



30x120 PET30120R-A
30x80 PET3080R-A
30x60 PET3060-A

peldaño romo



30x120 PER30120R
30x80 PER3080R
30x60 PER3060

rodapié romo




7,3x120 RO7120R
7,3x80 RO780R
7,3x60 RO760

SIZE	PIECES/ BOX	PIECES/ PALLET	BOX/ PALLET	M2. SQM/ BOX	M2. SQM/ PALLET	KG/ BOX	KG/ PALLET
60x120R	2	60	30	1.44	43.20	30.34	922
80x80R	2	84	42	1.28	53.76	26.80	1147.6
60x60	4	120	30	1.44	43.20	27.68	830.4
30x60	8	320	40	1.44	57.60	26.72	1080.8
mosaico 30x30	5	480	96	0.45	43.20	9.20	903.2
malla set 28x34	10	960	96	0.97	93.12	14.50	1.412,00



malla essenza set



mosaico essenza



essenza

Essenza

31,5x100 cm | 12x40"



ESSENZA · ESSENZA OVAL · CASETO



essenza



essenza oval



decorado essenza star

MATT RECTIFIED RELIEF V3

31,5x100 MW31100R



9 FACES

31,5x100 relieve star MW31100R-D



RELIEF

31,5x100 decorado essenza star MW31100R-D



DECOR

6 FACES


60x60 MP6060
80x80 MP8080R



RECTIFIED 80x80

12 FACES


SIZE	PIECES/BOX	PIECES/PALLET	BOX/PALLET	M2. SQM/BOX	M2. SQM/PALLET	KG/BOX	KG/PALLET
31.5x100R	4	192	48	1.26	60.48	22.04	1058
80x80R	2	84	42	1.28	53.76	26.80	1147.6
60x60	4	120	30	1.44	43.20	27.68	830.4
malla set 28x34	10	960	96	0.97	93.12	14.50	1.412,00
mosaico 30x30	5	480	96	0.45	43.20	9.20	903.2



PAVIMENTO COORDINADO PORCELÁNICO
COORDINATED PORCELAIN TILE



essenza



Classic Cream

UNDEFASA PORCELÁNICO®
PASTA BLANCA WHITE BODY

Classic Cream

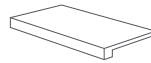
60x120 · 60x60 · 30x60 | 24x48" · 24x24" · 12x24"



CLASSIC CREAM · CLASSIC CREAM COLUMN

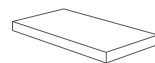
MATT RECTIFIED RELIEF VI

peldaño técnico



30x120 PET30120R
30x60 PET3060

peldaño técnico angular



30x120 PET30120R-A
30x60 PET3060-A

peldaño romo




30x120 PET30120R
30x60 PET3060

rodapié romo



7,3x120 RO7120R
7,3x60 RO760

SIZE	PIECES/ BOX	PIECES/ PALLET	BOX/ PALLET	M2. SQM/ BOX	M2. SQM/ PALLET	KG/ BOX	KG/ PALLET
60x120R	2	60	30	1.44	43.20	30.34	922
60x60	4	120	30	1.44	43.20	27.68	830.4
30x60	8	320	40	1.44	57.60	26.72	1080.8



classic cream

UNDEFASAPORCELÁNICO®

MÁRMOL marble mate matt

Classic Cream

31,5x100 cm | 12x40"




CLASSIC CREAM · CLASSIC CREAM COLUMN

- MATT
- RECTIFIED
- RELIEF
- V1

31,5x100 MW31100R



column 31,5x100 MW31100R-D



60x60R MP6060



SIZE	PIECES/BOX	PIECES/PALLET	BOX/PALLET	M2. SQM/BOX	M2. SQM/PALLET	KG/BOX	KG/PALLET
31.5x100R	4	192	48	1.26	60.48	22.04	1058



classic cream



classic cream column

PAVIMENTO COORDINADO PORCELÁNICO
COORDINATED PORCELAIN TILE



classic cream



New Royal Pulpis

UNDEFASAPORCELÁNICO®
PASTA BLANCA WHITE BODY

New Royal Pulpis

31,5x100 cm | 12x40"

PAVIMENTO COORDINADO PORCELÁNICO
COORDINATED PORCELAIN TILE



NEW ROYAL PULPIS ARENA DIAGONAL · DIVERSO PARDO



new royal pulpis blanco



new royal pulpis arena



new royal pulpis gris




new royal pulpis antracita




new royal pulpis blanco



new royal pulpis arena



new royal pulpis gris



new royal pulpis antracita




new royal pulpis blanco diagonal



new royal pulpis arena diagonal



new royal pulpis gris diagonal



new royal pulpis antracita diagonal

MATT RECTIFIED RELIEF NATURAL R9 CLASE 1 V2 60x60R MP6060R

31,5x100 MW31100R



31,5x100 relieve diagonal MW31100R-D



SIZE	PIECES/BOX	PIECES/PALLET	BOX/PALLET	M2. SQM/BOX	M2. SQM/PALLET	KG/BOX	KG/PALLET
31.5x100R	4	192	48	1.26	60.48	22.04	1058
60x60R	4	120	30	1.44	43.20	28.53	856



Venato

UNDEFASAPORCELÁNICO®
PASTA BLANCA WHITE BODY

Venato


60x60 · 59x59 cm | 24x24" · 23,6x23,6"




VENATO



60x60 MP6060-B



6 FACES

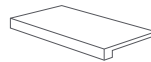


venato

GLOSS

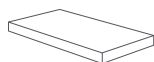
V3

peldaño técnico



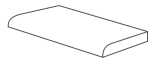
30x60 PET3060

peldaño técnico angular



30x60 PET3060-A

peldaño romo



30x60 PER3060

rodapié romo



7,3x60 RO760

SIZE	PIECES/ BOX	PIECES/ PALLET	BOX/ PALLET	M2. SQM/ BOX	M2. SQM/ PALLET	KG/ BOX	KG/ PALLET
60x60	4	120	30	1,44	43,20	27,68	830,4
59x59R	4	128	32	1,39	44,48	27,69	886

Venato

31,5x100 cm | 12x40"



VENATO



venato



venato ona



decorado venato

GLOSS RECTIFIED RELIEF V3

31,5x100 MW31100R



31,5x100 relieve ona MW31100R-D



31,5x100 decorado venato MW31100R-D
31,5x100 decorado rosace MW31100-D



60x60 MP6060-B



SIZE	PIECES/BOX	PIECES/PALLET	BOX/PALLET	M2. SQM/BOX	M2. SQM/PALLET	KG/BOX	KG/PALLET
31,5x100R	4	192	48	1,26	60,48	22,04	1058
60x60R	4	120	30	1,44	43,20	28,53	856

PAVIMENTO COORDINADO PORCELÁNICO
COORDINATED PORCELAIN TILE



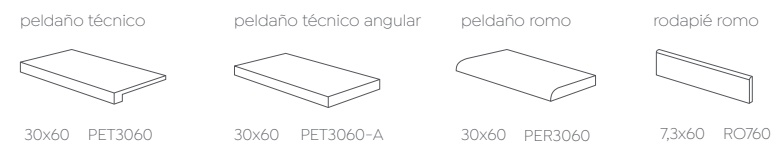
venato

Marsella

60x60 cm | 24x24"



GLOSS V2



SIZE	PIECES/ BOX	PIECES/ PALLET	BOX/ PALLET	M2. SQM/ BOX	M2. SQM/ PALLET	KG/ BOX	KG/ PALLET
60x60	4	120	30	1,44	43,20	27,68	830,4



marsella perla marsella beige marsella visión marsella marengo

UNDEFASAPORCELÁNICO®

MÁRMOL marble brillo gloss

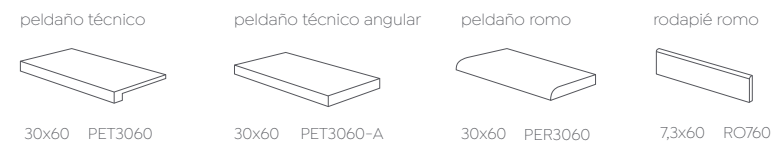
Crema Marfil

60x60 cm | 24x24"




CREMA MARFIL

GLOSS V2



SIZE	PIECES/ BOX	PIECES/ PALLET	BOX/ PALLET	M2 SQM/ BOX	M2 SQM/ PALLET	KG/ BOX	KG/ PALLET
60x60	4	120	30	1,44	43,20	27,68	830,4



crema marfil

UNDEFASAPORCELÁNICO®

MÁRMOL marble brillo gloss

MADERA

Texturas que transmiten calidez

wood

Textures that radiate warmth



PORCELÁNICO

- 258 VITA
- 264 LEGACY
- 268 SOMERSET
- 272 ARENDAL
- 276 HERITAGE
- 282 CASETO
- 286 KIRUNA
- 290 UPPSALA
- 294 LARVIK
- 298 ALBERTA



VITA HAYA - NOSTALGIA BLANCO

Vita

UNDEFASAPORCELÁNICO®



Vita

20x120 cm | 8x48"

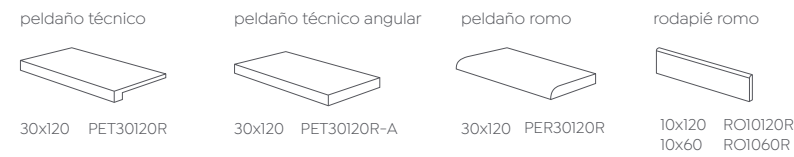


VITA NOGAL

MATT RECTIFIED V3 NATURAL R9 CLASE 1 ANTI slip R11 CLASE 3

20x120
NATURAL: MP20120R
ANTISLIP:

RECTIFIED ANTISLIP
24 FACES



SIZE	PIECES/ BOX	PIECES/ PALLET	BOX/ PALLET	M2_SQM/ BOX	M2_SQM/ PALLET	KG/ BOX	KG/ PALLET
20x120R	4	128	32	0.95	30.40	20.08	654.56



vita haya

vita roble

vita nogal

MADERA WOOD

UNDEFASA PORCELÁNICO®

Vita

60x120 cm | 24x48"



VITA HAYA · DUO HAYA LAMINE · AVALLON BLANCO



vita haya lamine



vita roble lamine



vita nogal lamine




duo haya lamine



duo roble lamine


MATT RECTIFIED V3 NATURAL R9 CLASE 1

LAMINE 60x120
MP60120R-D



8 FACES

DUO LAMINE 60x120
MP60120R-D



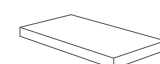
8 FACES

peldaño técnico



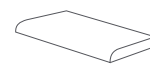
30x120 PET30120R

peldaño técnico angular



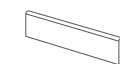
30x120 PET30120R-A

peldaño romo



30x120 PER30120R

rodapié romo



10x120 RO10120R
10x60 RO1060R

SIZE	PIECES/ BOX	PIECES/ PALLET	BOX/ PALLET	M2. SQM/ BOX	M2. SQM/ PALLET	KG/ BOX	KG/ PALLET
60x120R	2	60	30	1.44	43.20	30.34	922

MADERA WOOD

UNDEFASA PORCELÁNICO®



LEGACY ROBLE

Legacy
UNDEFASAPORCELÁNICO®

Legacy

60x60 cm | 24x24"



MATT RECTIFIED V3 NATURAL R9 CLASE 1

60x60 MP6060



SIZE	PIECES/ BOX	PIECES/ PALLET	BOX/ PALLET	M2. SQM/ BOX	M2. SQM/ PALLET	KG/ BOX	KG/ PALLET
60x60R	4	120	30	1.44	43.20	28.53	856



legacy haya

legacy roble

legacy arce

MADERA WOOD

UNDEFASAPORCELÁNICO®



Somerset

UNDEFASAPORCELÁNICO®

Somerset


60x60 cm | 24x24"



SOMERSET HAYA

MATT RECTIFIED V3 NATURAL R9 CLASE 1

60x60 MP6060



SIZE	PIECES/ BOX	PIECES/ PALLET	BOX/ PALLET	M2. SQM/ BOX	M2. SQM/ PALLET	KG/ BOX	KG/ PALLET
60x60R	4	120	30	1.44	43.20	28.53	856



somerset haya

somerset roble

MADERA WOOD

UNDEFASAPORCELÁNICO®



ARENDA ROBLE

Arendal

UNDEFASAPORCELÁNICO®

IMMUNE
ANTIBACTERIAL TILES

Arendal

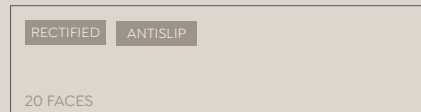
30x120 · 20x120 cm | 12x48" · 8x48"




ARENDA MOKA

MATT RECTIFIED V3 NATURAL RIO CLASE 2 ANTI slip R12 CLASE 3 30x120
INMUNE

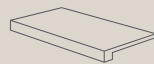
30x120 MP30120R



20x120 MP20120R



peldaño técnico



30x120 PET30120R

peldaño técnico angular



30x120 PET30120R-A

peldaño romo



30x120 PER30120R

rodapié romo



10x120 RO10120R
10x60 RO1060R

SIZE	PIECES/ BOX	PIECES/ PALLET	BOX/ PALLET	M2. SQM/ BOX	M2. SQM/ PALLET	KG/ BOX	KG/ PALLET
30x120R	3	120	40	1.07	42.80	25.38	1015
20x120R	4	128	32	0.95	30.40	20.08	654.56



arendal blanco



arendal moka



arendal roble



arendal nogal

UNDEFASAPORCELÁNICO®

MADERA WOOD



Heritage

UNDEFASA PORCELÁNICO®

Heritage

30x120 · 20x120 cm | 12x48" · 8x48"



HERITAGE NATURAL

MATT RECTIFIED V3 NATURAL R10 CLASE 1

Colocación multiformato · Multiformat layout
30x120 60% · 20x120 40%

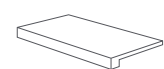
30x120 MP30I20R



20x120 MP20I20R



peldaño técnico



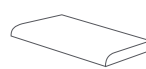
30x120 PET30I20R

peldaño técnico angular



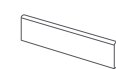
30x120 PET30I20R-A

peldaño romo



30x120 PER30I20R
20x120 PER20I20R

rodapié romo




10x120 RO10I20R
10x60 RO1060R

SIZE	PIECES/ BOX	PIECES/ PALLET	BOX/ PALLET	M2_SQM/ BOX	M2_SQM/ PALLET	KG/ BOX	KG/ PALLET
30x120R	3	120	40	1,07	42,80	25,38	1015
20x120R	4	128	32	0,95	30,40	20,08	654,56



heritage natural



heritage roble

MADERA WOOD

UNDEFASAPORCELÁNICO®

Heritage Chevron

30x120 cm | 12x48"



HERITAGE CHEVRON ROBLE

MATT RECTIFIED V3 NATURAL R10 CLASE I

chevron 30x120 MP30120R-D

RECTIFIED DECOR
4 FACES

SIZE	PIECES/BOX	PIECES/PALLET	BOX/PALLET	M2.SQM/BOX	M2.SQM/PALLET	KG/BOX	KG/PALLET
30x120R	3	120	40	1.07	42.80	25.38	1015



chevron roble A

chevron roble B

chevron natural A

chevron natural B

MADERA WOOD

UNDEFASA PORCELÁNICO®



Caseto
UNDEFASAPORCELÁNICO®

Caseto

80x80 cm | 32x32"



CASETO ROBLE · ESSENZA

MATT RECTIFIED V3 NATURAL R10 CLASE 1

80x80 MP8080R



SIZE	PIECES/BOX	PIECES/PALLET	BOX/PALLET	M2. SQM/BOX	M2. SQM/PALLET	KG/BOX	KG/PALLET
80x80R	2	84	42	1.28	53.76	26.80	1147.6



caseto natural

caseto roble

caseto nogal

MADERA WOOD

UNDEFASAPORCELÁNICO®



Kiruna

UNDEFASAPORCELÁNICO®

Kiruna

20x120 cm | 8x48"



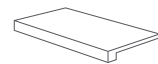
KIRUNA

MATT RELIEF RECTIFIED V4 NATURAL R11 CLASE 2 ANTI slip R13 CLASE 3

20x120 MP20120R

RECTIFIED ANTISLIP
21 FACES

peldaño técnico



20x120 PET20120R

peldaño técnico angular



20x120 PET20120R-A

peldaño romo



20x120 PER20120R

rodapié romo



10x120 RO10120R
10x60 RO1060R

SIZE	PIECES/ BOX	PIECES/ PALLET	BOX/ PALLET	M2. SQM/ BOX	M2. SQM/ PALLET	KG/ BOX	KG/ PALLET
20x120R	4	128	32	0.95	30.40	20.08	654.56



kiruna

MADERA WOOD

UNDEFASA PORCELÁNICO®



Uppsala

UNDEFASAPORCELÁNICO®

Uppsala

20x120 cm | 8x48"



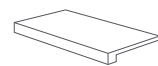
UPPSALA NATURAL

MATT RELIEF RECTIFIED V4 NATURAL R11 CLASE 2 ANTI slip R13 CLASE 3

20x120 MP20120R

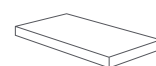
RECTIFIED ANTISLIP
18 FACES

peldaño técnico



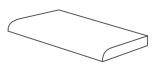
20x120 PET20120R

peldaño técnico angular



20x120 PET20120R-A

peldaño romo



20x120 PER20120R

rodapié romo



10x120 RO10120R
10x60 RO1060R

SIZE	PIECES/ BOX	PIECES/ PALLET	BOX/ PALLET	M2 SQM/ BOX	M2 SQM/ PALLET	KG/ BOX	KG/ PALLET
20x120R	4	128	32	0.95	30.40	20.08	654.56



uppsala natural

uppsala índigo

MADERA WOOD

UNDEFASAPORCELÁNICO®



Larvik
UNDEFASAPORCELÁNICO®

Larvik

20x120 cm | 8x48"



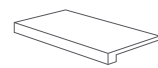
LARVIK WHITE

MATT RELIEF RECTIFIED V4 NATURAL R11 CLASE 1

20x120 MP20120R

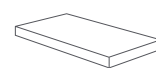
RECTIFIED
12 FACES

peldaño técnico



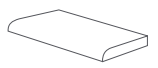
20x120 PET20120R

peldaño técnico angular



20x120 PET20120R-A

peldaño romo



20x120 PER20120R

rodapié romo



10x120 RO10120R
10x60 RO1060R

SIZE	PIECES/ BOX	PIECES/ PALLET	BOX/ PALLET	M2 SQM/ BOX	M2 SQM/ PALLET	KG/ BOX	KG/ PALLET
20x120R	4	128	32	0,95	30,40	20,08	654,56



larvik white

larvik grey

larvik black

MADERA WOOD

UNDEFASAPORCELÁNICO®



Alberta

UNDEFASAPORCELÁNICO®


Alberta

60x60 cm | 24x24"




MATT RELIEF V4 NATURAL R9 CLASE 1

60x60 MP6060



SIZE	PIECES/ BOX	PIECES/ PALLET	BOX/ PALLET	M2. SQM/ BOX	M2. SQM/ PALLET	KG/ BOX	KG/ PALLET
60x60	4	120	30	1,44	43,20	27,68	830,4



alberta gris



alberta roble

COLOR

El valor expresivo de la cerámica

cement

Ceramics with expressive power



PASTA BLANCA

304 ARTISAN CLAY

308 COLORLINE

312 COLORGLOSS/COLORMATT




Artisan Clay

PASTA BLANCA · WHITE BODY



Artisan Clay

31,5x100 cm | 12x40"



ARTISAN CLAY ARENA · ARTISAN CLAY VERDE · DECORADO ARTISAN CLAY VERDE · ARENAL ROBLE

MATT RECTIFIED RELIEF V3


31,5x100 MW31100R




31,5x100 decorado MW31100R-D



31,5x100 relieve MW31100R-D




SIZE	PIECES/ BOX	PIECES/ PALLET	BOX/ PALLET	M2. SQM/ BOX	M2. SQM/ PALLET	KG/ BOX	KG/ PALLET
31.5x100R	4	192	48	1.26	60.48	22.04	1058



artisan clay arena river




artisan clay teja river



artisan clay arena




artisan clay teja



decorado artisan clay arena



decorado artisan clay teja



artisan clay topo river



artisan clay verde river



artisan clay topo



artisan clay verde



decorado artisan clay topo



decorado artisan clay verde

COLOR colour

PASTA BLANCA WHITE BODY




Colorline

PASTA BLANCA · WHITE BODY

Colorline

31,5x100 cm | 12x40"



COLORLINE VERDE · DECORADO COLORLINE

MATT RECTIFIED RELIEF VI

31,5x100 MW31100R



31,5x100 relieve star MW31100R-D



31,5x100 decorado colorline MW31100R-D




SIZE	PIECES/ BOX	PIECES/ PALLET	BOX/ PALLET	M2. SQM/ BOX	M2. SQM/ PALLET	KG/ BOX	KG/ PALLET
31.5x100R	4	192	48	1.26	60.48	22.04	1058




colorline blanco



colorline blanco star



colorline azul




colorline azul star



colorline verde




colorline verde star




colorline marfil



colorline marfil star



colorline topo



colorline topo star



decorado colorline



Colorgloss/ Colormatt

PASTA BLANCA · WHITE BODY

Colorgloss/Colormatt

31,5x100 cm | 12x40"



COLORGLOSS

GLOSS MATT RELIEF RECTIFIED VI

31,5x100 MW31100R



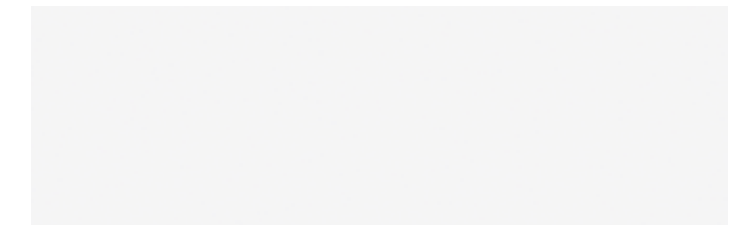
31,5x100 relieve twist MW31100R-D



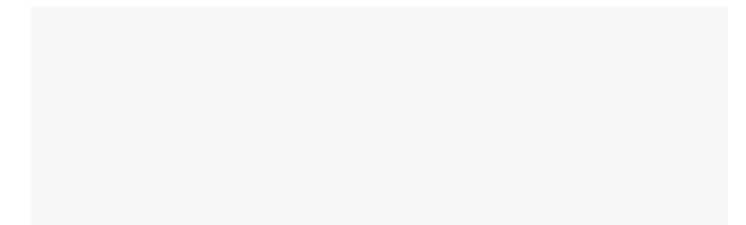
45x45 MP4545



SIZE	PIECES/ BOX	PIECES/ PALLET	BOX/ PALLET	M2_SQM/ BOX	M2_SQM/ PALLET	KG/ BOX	KG/ PALLET
31.5x100R	4	192	48	1.26	60.48	22.04	1058
45x45	7	364	52	1.42	73.84	26.53	1392



colorgloss blanco



colormatt blanco




colorgloss blanco twist



colormatt blanco twist

PAVIMENTO COORDINADO PORCELÁNICO
COORDINATED PORCELAIN TILE



colorgloss blanco
colormatt blanco

Información Técnica

Technical Information

SISTEMA DE GESTIÓN DE CALIDAD

QUALITY MANAGEMENT SYSTEM

CUALIDADES UNDEFASA

UNDEFASA QUALITIES

RECOMENDACIONES DE COLOCACIÓN

INSTALLATION TIPS

MANTENIMIENTO Y LIMPIEZA

MAINTENANCE AND CLEANING

ELECCIÓN ADHESIVO SEGÚN SOPORTE

CHOOSING AND ADHESIVE ACCORDING TO SUPPORT

CARACTERÍSTICAS TÉCNICAS

TECHNICAL CHARACTERISTICS

PROPIEDADES QUÍMICAS

CHEMICAL SPECIFICATIONS

EMBALAJE

PACKAGING

EMBALAJE PIEZAS ESPECIALES

PACKAGING FOR SPECIAL PARTS



Sistema de Gestión de la Calidad

Quality Management System

RECONOCIMIENTOS QUE AVALAN NUESTRA PRODUCCIÓN

Nuestro trabajo diario, constancia y exigencia con la calidad y seguridad de nuestros materiales está avalado por las certificaciones técnicas y medio ambientales internacionales más exigentes. Estas acreditaciones afianzan nuestro Sistema de Gestión Integrado basado en la mejora continua y nuestro afán por la fabricación de materiales cuyas prestaciones técnicas cumplan con los más altos estándares de calidad y sostenibilidad.

CERTIFICATION THAT GUARANTEES OUR PRODUCTION

Our daily work, perseverance and demanding with the quality and safety requirements for of our materials is as guaranteed assured by the most demanding highest international technical and environmental certifications. This accredited certification endorses our management system, based on continuous improvement, and our eagerness desire to manufacture materials that offer the highest technical features.

CERTIFICADOS DE CALIDAD Y MEDIO AMBIENTE

QUALITY AND ENVIRONMENTAL CERTIFICATES



CERTIFICATE OF CONFORMITY SAUDI ARABIAN STANDARDS ORGANIZATION



CHINA COMPULSORY CERTIFICATION



CE MARKINGS ON TILES



INTEGRATED ENVIRONMENTAL AUTHORIZATION (A.A.I)



ENVIRONMENTAL PRODUCT CERTIFICATION



FRENCH ENVIRONMENTAL LABEL ON INDOOR AIR EMISSIONS

2_ Cualidades Undefasa

Undefasa Qualities

UNDEFASAPORCELÁNICO®

Nuestros porcelánicos tienen mucha menos absorción de agua: <0.5% que marca la normativa ISO. Esto los hace mucho más resistentes frente a temperaturas extremas.

Our porcelain tiles have a much lower percentage of water absorption: <0.5%, as indicated in the ISO standards.

PORCELÁNICO EXTRA HARD

Nuestros porcelánicos son más duros y resistentes a la rotura porque están elaborados con una base porcelánica de gran pureza y una severa y larga cocción a alta temperatura. Así conseguimos un coeficiente de ≥ 35 N/mm². Si en la colocación del suelo existen los inevitables huecos sin material de agarre nuestro porcelánico ofrece una mayor resistencia. Los colocadores consultados coinciden en que cuesta de cortar, esto es debido a la mayor cocción que le da dureza.

EXTRA HARD PORCELAIN

Our porcelain tiles are harder and more resistant to breakage because they are made from a high purity porcelain and long, demanding high-temperature firing process in the kiln. This provides a coefficient of ≥ 35 N/mm². If there are unavoidable gaps on the floor without gluing material during attachment, on the floor, our porcelain provides better resistance. Professional fitters consulted agree that cutting it is not easy, due to the increased hardness provided by the longer firing process.

WHITE· BLACK

Nuestros blancos y negros poseen una intensidad de color SUPERIOR debido a su mayor concentración de óxido de cinc en el esmalte, y confieren al espacio donde se utilizan mayor factor de luminosidad que los tradicionales esmaltes de blancura azulada o pálida en el caso de los blancos, y una mayor pureza de color en el caso de los negros.

WHITE· BLACK

The intense black and white products in the WHITE and BLACK ranges are obtained from the higher zinc oxide concentration in the glaze. In the areas where they are used, these products offer a greater luminosity than traditional bluish or pale whites enamel, and greater colour purity in the case of black enamels.

PERFILADO PERIMETRAL

Todos los productos no rectificadas tienen un acabado especial ya que pasan por un proceso mecánico de PERFILADO PERIMETRAL y cepillado del borde, con cuyo resultado se consigue un ángulo prácticamente sin bisel, confiriéndole un aspecto que recuerda el rectificado, así disimulamos las juntas y también ahorramos material de rejuntado.

PERIMETRAL PROFILING

All non-rectified products have a special finish, involving a mechanical process called PERIMETRAL PROFILING and brushing the edges. The result is a right angle, practically without bevelling, to produce a ground appearance. Joints can thus be hidden and less grouting material is required.

ANTISLIP

Todos los productos ANTISLIP de UNDEFASA han obtenido un resultado superior a RD45 en las pruebas de resistencia al deslizamiento según la norma UNE-EN 16165 anexo C. Ello los hace aptos para su colocación tanto en espacios públicos como en exteriores.


ANTISLIP

All UNDEFASA products named ANTI SLIP have obtained a test result above more than RD45 test result slip resistance, in accordance with ing to UNE-EN 16165 annex C. This makes them suitable for in both public areas and outdoors too. suitable in for both public spaces and outdoors.

3_ Recomendaciones de Colocación

Installation Tips

Consultar la norma española UNE 138002 DE 2017
Consulting the spanish standard UNE 138002 of 2017



SISTEMAS DE NIVELACIÓN:

Es necesaria la utilización de SISTEMAS DE NIVELACIÓN para la colocación tanto de pavimentos como de revestimientos cerámicos. Estos sistemas mejoran y facilitan la colocación de la cerámica consiguiendo la nivelación deseada de las piezas con un perfecto acabado.

SOPORTES:

Los elementos constructivos que reciben un recubrimiento cerámico deben cumplir unos parámetros tecnológicos que permitan su compatibilidad con los materiales y las técnicas de colocación de las baldosas cerámicas.

Para la correcta colocación, realizaremos un diagnóstico del soporte o superficie teniendo en cuenta:

- La estabilidad de la base o elemento estructural sobre el que se asienta el sistema de recubrimiento.

- La compresibilidad de las capas intermedias que otorgan funciones propias del sistema de recubrimiento cerámico (capas de nivelación, regulación, separación y desolidarización) o bien añaden funciones complementarias al sistema de recubrimiento (capas de impermeabilización, aislamiento térmico o acústico, reparto de cargas, protección, drenaje o calefacción radiante).

- La planitud, cohesión, absorción de agua, textura, compatibilidad química y estado de la superficie de colocación que recibirá el material de agarre.

- Es muy importante respetar los tiempos adecuados de fraguado y maduración de los soportes para que puedan soportar correctamente las cargas y evitar posibles tensiones y movimientos estructurales que podrían transmitirse a capas superiores.

- La superficie a recubrir debe estar plana, seca, y libre de grasa, aceite o polvo y poseer la estabilidad adecuada.

SOPORTES EN EXTERIORES:

En la colocación en exteriores se necesita un soporte resistente y estable, capaz de evacuar el agua mediante pendientes mayores de un 2%.

MÉTODO DE COLOCACIÓN:

Una correcta elección del método de colocación es fundamental para un resultado óptimo de la instalación, UNDEFASA recomienda siempre la colocación en CAPA FINA* para todos sus productos.



LEVELLING SYSTEM

The use of LEVELLING SYSTEMS is necessary when tiling walls and floors. These systems improve and simplify the installation of ceramic parts, resulting in perfectly level tiles.

SUPPORT:

Building elements covered by tiles require certain technological specifications which make them compatible with the materials and tiling techniques for ceramic tiles.

For successful tiling, the base or surface should be examined for:

The stability of the basis base or structural element on which the covering is to be settled/placed.

The compressibility of the intermediate layers that either grant those provide the functions belonging to of ceramic coverings (levelling layers, regular/irregularity, separation, and desolidarization/soft joints) or add complementary additional functions to the covering system (waterproofing layers, thermal or acoustic insulation, load distribution, protection, drainage, radiant heating).

Flatness, cohesion, water absorption, texture, chemical compatibility and conditions of the tiling surface on which the adhesive is to be applied.

It is very important to respect the appropriate setting and curing time {3}for the support to ensure it will withstand the load and thus prevent possible structural strains and movements, which could be transmitted to higher layers.

The surface to be covered must be flat, dry, free of grease, oil, and dust, and be suitably stable.

OUTDOORS SUPPORT:

Outdoor tiling requires a resistant and stable support which water can run off, at slopes over 2%.

TILING METHODS:

Choosing a suitable tiling method is essential for optimum results in the installation process. UNDEFASA always suggests THIN LAYER* tiling for all its products.

* CAPA FINA: Método de colocación con materiales de agarre utilizando adhesivos cementosos, adhesivos en dispersión o adhesivos de resinas de reacción cuyo espesor máximo no supera los 5mm. Puede ser simple encolado cuando el adhesivo se aplica únicamente en una cara o doble encolado cuando el adhesivo se aplica tanto en la superficie de colocación como en el dorso de la baldosa.

CONSIDERACIONES GENERALES:

- Verificar antes de colocar TONO, CALIBRE y CLASE.
- Mezclar piezas de varias cajas.
- No se admiten reclamaciones referentes al material ya colocado.

MÉTODO DE COLOCACIÓN EN INTERIORES:

- Usar una junta de colocación mínima de 2 mm y en ningún caso se puede colocar sin junta. Las juntas deben ser rectas y regulares entre sí.

- Para elegir el tipo de adhesivo consultar tabla 01.

- Se recomienda siempre el sistema de doble encolado.

- No humectar la baldosa con agua.

- Dentro del tiempo de ajuste se recomienda levantar alguna baldosa para comprobar si se está consiguiendo la superficie de contacto requerida.

- Se debe eliminar el adhesivo sobrante de las juntas antes de que endurezca para un correcto rejuntado.

- Debemos proteger al acabado cerámico recién instalado, de las inclemencias del tiempo, heladas y secado prematuro. También es necesario proteger el revestimiento cerámico frente a los posibles daños que puedan causar los trabajos posteriores.

- La aplicación se debe realizar cuando la temperatura ambiente, la temperatura del soporte y la de los materiales se encuentran entre +5°C y +30°C.

- En el supuesto de colocaciones con junta trabada, las piezas no deberán separarse entre sí más de un 20% de la longitud total de las mismas.

MÉTODO DE COLOCACIÓN EN EXTERIORES

- Usar una junta de colocación mínima de 5 mm y en ningún caso se puede colocar sin junta. Las juntas deben ser rectas y regulares entre sí.

- Se utilizarán adhesivos cementosos tipo C2 o R por doble encolado.

- No humectar la baldosa con agua.

- Se precisa aplicar con llana dentada para asegurar la homogeneidad de la capa.

- El adhesivo debe ser protegido de un secado rápido.

- Dentro del tiempo de ajuste se recomienda levantar alguna baldosa para comprobar si se está consiguiendo la superficie de contacto requerida.

- Se debe eliminar el adhesivo sobrante de las juntas antes de que endurezca para un correcto rejuntado

- Debemos proteger el acabado cerámico recién instalado, de las inclemencias del tiempo, heladas y secado prematuro. También es necesario proteger el revestimiento cerámico frente a los posibles daños que puedan causar los trabajos posteriores.

- La aplicación se debe realizar cuando la temperatura ambiente, la temperatura del soporte y la de los materiales se encuentran entre +5 °C y + 30 °C.

- En el supuesto de colocaciones con junta trabada o "matajuntas", las piezas no deberán separarse entre sí más de un 20% de la longitud total de las mismas.

* THIN LAYER: A tiling method that uses concrete-like adhesives, dispersion adhesives or reactive resin adhesives, with a maximum thickness of no more than 5mm. It can involve single gluing when the adhesive is applied to just one surface or double gluing when it is applied to both the surface and the back of the tile.

GENERAL CONSIDERATIONS:

- Check the TONE, CALIBRE and CLASS before tiling.

- Mix tiles from several boxes.

- Any complaints concerning tiles that have already been fitted will not be accepted.

INDOOR TILING METHODS:

- Use a tiling joint of at least 2 mm. Never tile without joints. The joints must be straight and regular.

- Check Table 01 to choose an adhesive.

- Double gluing is always strongly advised recommended for all products..

- Do not moisten tiles with water.

- Before setting, lift one of the tiles to check if the required contact surface is being achieved.

- For correct grouting, remove excess adhesive from the joints before it hardens.

- Fresh tiling result should be protected from inclement weather, frost and early drying. Ceramic tiling should also be protected from possible damage made by subsequent work.

- Tiles should be applied when room temperature, support temperature, and material temperature are between +5°C and +30°C.

- For offset tiling, the tiles should be no further apart than 20% of its total length.

OUTDOOR TILING METHODS

- Use a tiling joint of at least 5 mm. Never tile without joints. The joints must be straight and regular.

- Class C2 or R Concrete adhesives class C2 or R should must always be used by for with double gluing.

- Do not moisten tiles with water.

- Use a serrated trowel to ensure the layer is homogeneous.

- Prevent the adhesive from fast drying.

- Before setting, lift one of the tiles to check if the required contact surface is being achieved.

- For correct grouting, remove excess adhesive from the joints before it hardens.

- Fresh tiling must be protected from weather, frosts and early drying. It is also necessary to protect ceramic tiling from possible damages made by later works. Ceramic tiling should also be protected from possible damage made by subsequent work.

- The application must be performed Tiles should be applied when room temperature, support temperature, and material temperature are between +5°C and +30°C.

- For offset tiling, the tiles should be no further apart than 20% of its total length.



3_ Recomendaciones de Colocación

Installation Tips

REJUNTADO:

El rejuntado en interiores se realizará transcurridas al menos 24 horas desde la colocación de las piezas cerámicas. La aplicación del material de rejuntado se realizará según las instrucciones del fabricante.

JUNTAS DE MOVIMIENTO

La junta de movimiento permite absorber las tensiones del sistema multiestrato del que forma parte el recubrimiento. Son interrupciones del recubrimiento rígido modular que afectan, en algunos casos, a toda la sección del sistema y que están rellenas con un material deformable.

1.-Juntas estructurales: FUNCIÓN. Prolongar en el recubrimiento rígido modular las discontinuidades de los soportes estructurales y cerramientos para absorber y atenuar las tensiones estructurales.

Deben respetarse en toda su longitud y anchura, involucrando a todas las capas que constituyen el sistema de recubrimiento. Los sellantes deberán tener una deformabilidad permanente mínima del 15%.

2.-Juntas perimetrales: FUNCIÓN. Separar el sistema de recubrimiento respecto a los elementos constructivos que se interpongan y allá donde se produzca un cambio de materiales.

Llegarán en profundidad hasta el soporte base o, como mínimo, la capa que actúe como desolidarización. Tendrán una anchura mínima de 6 mm.

3.-Juntas intermedias de movimiento: FUNCIÓN. Dividir en paños la superficie total del recubrimiento con el fin de absorber las tensiones que se producen en su seno, o las inducidas desde el soporte base. Penetran en profundidad igual que las juntas intermedias.

Dependiendo de la situación del recubrimiento y siempre y cuando el soporte sobre el que se actúe sea estable se deberán respetar los valores aproximados de la siguiente tabla:

GROUTING:

Indoor grouting should be performed at least 24 hours after tiling.

Grouting should be applied according to the manufacturer's instructions.

MOVEMENT JOINTS

Expansion joints absorb stress in the multi-stratum system that includes the covering. They are breaks in the modular rigid covering which in some cases affect the whole system and which are filled with a deformable material.

1.-Structural joints: FUNCTION. In modular rigid coverings, they extend discontinuities in both structural supports and cladding to absorb and reduce structural strains.[1]

Their length and width should be respected in all the layers of the covering system. Sealants should have permanent deformability of at least 15%.

2.-Perimeter joints: FUNCTION. They separate the covering system from construction elements where there is a change of materials.

Their depth should reach the base support or, at least, the soft layer.

They should be at least 6 mm wide.

3.-Intermediate movement joints: FUNCTION. They divide the total covering surface into sections to absorb strains coming from inside or from the base support. They should penetrate as deeply as the intermediate joints.[1]

Depending on the situation of the covering, while always making sure that the support is stable, the approximate values in the following table must be respected:

MATERIALES DE REJUNTADO SEGÚN AMBIENTE DE DESTINO	
Uso doméstico en recintos secos Domestic use in dry spaces	CG1
Uso doméstico en recintos húmedos Domestic use in wet spaces	CG2W
Pavimentos y revestimientos extyeriores Outdoor paving and cladding	CG2WA
Estanqueidad de agua y vapor Seals to resist water and steam	RG
Inmersión con tratamiento de agua clorada (piscinas, spa, balnearios...) Immersion with chlorinated water treatment (swimming pools, spas, health resorts, etc.)	CG2WA/RG
Inmersión con tratamiento de electrólisis salina o agua de mar (piscinas, spa, balnearios...) Immersion with salt electrolysis treatment or seawater (swimming pools, spas, health resorts, etc.)	RG
Altas exigencias mecánicas y/o químicas High mechanical and/or chemical requirements	RG
Usos alimentarios y/o sanitarios Food and/or sanitary uses	RG

4_ Mantenimiento y limpieza

Maintenance and cleaning

1. MANTENIMIENTO EXTRAORDINARIO POST-COLOCACIÓN

• Al terminar de instalar el pavimento aplicar la preceptiva protección a fin de evitar daños causados por trabajos posteriores.

• Se recomienda cubrir con cartón, plásticos que ofrezcan un grado importante de resistencia y permeabilidad, o bien serrín.

• Hay que tener en cuenta las condiciones climáticas ya que podrían influir en el tiempo de secado del material de agarre.

• Los residuos de material de rejuntado pueden dejar aureolas difíciles de eliminar a causa de una limpieza inadecuada o tardía después de la colocación.

• Una vez terminada la obra se procederá a eliminar la suciedad sobrante, con una esponja rígida fina con agua limpia o mediante un desincrustante comercial. También hay otras opciones como un detergente de base ácida, siempre y cuando se tenga en consideración la resistencia química.

• Aconsejamos tener presente varios aspectos en lo que respecta antes de usar cualquier producto de limpieza:

No hay que llevar a cabo una limpieza ácida sobre pavimentos colocados recientemente, ya que las sustancias ácidas pueden actuar corrosivamente sobre el cemento no fraguado, con lo que se podrían estropear las juntas o acumular compuestos insolubles.

Para evitar la posible absorción del material de agarre o rejuntado de los elementos utilizados se puede aplicar agua limpia previamente al tratamiento químico.

Es aconsejable aclarar inmediatamente después con agua.

No se deben utilizar estropajos abrasivos ni espátulas.

El uso de productos a base de ácido fluorhídrico queda completamente desaconsejado dada su acción extremadamente agresiva.

2. MANTENIMIENTO COTIDIANO

• Las baldosas cerámicas no requieren de un cuidado complejo, ya que su limpieza puede realizarse fácilmente con agua limpia o incluyendo además un detergente de base alcalina.

• Aconsejamos no usar ceras ni jabones aceitosos, ya que la nula porosidad de las superficies vídriosas impide su correcta aplicación.

• Circunstancialmente las baldosas pueden verse afectadas por manchas que no pueden eliminarse al 100%, por lo que será pertinente el uso de agentes de limpieza específicos.

• Consultar previamente la clase de resistencia química de la baldosa.

• Una concentración excesiva de detergente podrían determinar la ineficacia de la limpieza. En tal caso, tendría que enjuagar otra vez ya que de no hacerlo, el pavimento podría presentar aureolas, empeoramiento del brillo, o mayor adherencia de la suciedad.

1. POST-TILING EXTRAORDINARY MAINTENANCE

• After tiling floors, apply protection to prevent damage caused by subsequent work.

• Covering them with cardboard, strong, permeable plastic, or sawdust is recommended.

• Bear in mind the weather conditions, as these could affect adhesive drying times.

• Excess grouting can leave ring spots that are difficult to remove if tiling is cleaned inadequately or late.

• Once the work is finished, clean the resulting dirt. Use a stiff thin sponge moistened with clean water or an industrial descaling product.

Acid detergents can also be used although chemical resistance should be borne in mind.

• Consider the following points before using any cleaning products:

Do not apply acid cleaning to recently tiled surfaces, since acid substances can be corrosive on unset concrete, thereby spoiling joints or causing insoluble compounds to build up.

Apply clean water before chemical treatment to avoid the absorption of adhesive or grouting materials.

Rinse with water after application.

Do not use abrasive scourers or scrapers.

Never use products containing hydrofluoric acid. They are extremely aggressive.

2. REGULAR MAINTENANCE

• Ceramic tile care is not difficult. They can easily be cleaned with water, optionally adding an alkaline detergent..

• Use of waxes or oily soaps is not recommended, as they cannot be correctly applied to glassy surfaces due to their lack of porosity.

• Tiles can sometimes be affected by stains that cannot be completely removed. In such cases, specific cleaning products should be applied.

• Check the chemical resistance of the tile before cleaning.

• Excessive concentration of detergent could result in ineffective cleaning. In such cases, rinse them again as the floor tiles could have ring spots, lessening their shine or allowing dirt to adhere more easily.

5_ Elección adhesivo según soporte

TIPOS DE SOPORTE	Longitud lado más largo de la baldosa en cm			
	≤ 30	≤ 60	≤ 90	≤ 120
Pavimentos interiores residenciales y de pública concurrencia peatonal				
Recrecido cementoso o a base de sulfato cálcico ¹ (anhidrita) sin calefacción radiante	C(i)²/C1	C2		C2S1
Recrecido cementoso o a base de sulfato cálcico ¹ (anhidrita) con calefacción radiante	C2	C2S1	C2S2	
Directamente sobre forjado/solera/losa de hormigón	C1³/C2	C2	C2S1	C2S2
Pavimento existente (piedra natural cerámicas/mosaico/terrazo/baldosa)	C2		C2S1	
Superficies de metal	C2S2⁴/R1		R2⁵	
Pavimentos interiores comerciales o de uso industrial con exigencias mecánicas				
Recrecido cementoso o a base de sulfato cálcico ¹ (anhidrita) sin calefacción radiante	C2		C2S1	
Recrecido cementoso o a base de sulfato cálcico ¹ (anhidrita) con calefacción radiante	C2	C2S1	C2S2	
Directamente sobre forjado/solera/losa de hormigón	C2	C2S1	C2S2	
Pavimento existente (piedra natural cerámicas/mosaico/terrazo/baldosa)	C2	C2S1	C2S2	
Superficies de metal	R1²		R2²,³	
Pavimentos exteriores				
Recrecido cementoso	C1¹/C2	C2S1	C2S2	
Directamente sobre forjado/solera/losa de hormigón	C2	C2S1	C2S2	
Pavimento existente (piedra natural cerámicas/mosaico/terrazo/baldosa)	C2S1		C2S2	
Superficies de metal	R1²		R2²	
Paredes y techos interiores				
Enlucido a base de cal/cemento o yeso¹ sin calefacción radiante	C(i)²/C1/D1	C1³/C2	C2	C2S1
Enlucido a base de cal/cemento o yeso¹ con calefacción radiante	C2/D1	C2S1	C2S2	
Paneles de yeso laminado	C1/D1	C2	C2S1	C2S2
Directamente sobre hormigón	C1³/C2/D1			
Revestimiento existente (baldosas cerámicas/mosaico/hidráulico/piedra natural)	C2		C2S2	
Paneles a base de cemento/fibrocemento	C1/D1	C2	C2S1	
Ladrillo cerámico de gran formato	C(i)²/C1/D1	C13/C2	C2	C2S1
Superficies de madera	C2/D1/R1	C2S1/R1⁴		R2⁴
Superficies de metal	R1⁴		R2⁴	
Paredes y techos exteriores				
Revoco a base de cemento/cal	C2¹/C2S1/D2²	C2S1	C2S2	
Directamente sobre hormigón	C2S1/D2²	C2S2		
Paneles a base de cemento/fibrocemento		C2S2	R2³	
Superficies de metal	R1³		R2³	
Revestimiento de piscinas				
TIPOS DE VASO/SOPORTE	Capas intermedias	Longitud lado más largo de la baldosa en cm		
		≤ 5	≤ 30	>30
Hormigón armado, proyectado/gunitado, muros de fábrica	Enlucido/recrecido de mortero	C1¹	C2	C2S1⁴
	Impermeabilización líquida cementosa	C2		
	Impermeabilización líquida resinas reactivas	R2²		
	Impermeabilización de membranas en lámina³	C2S1		
De poliéster o liner-pegados ⁴	-	R2²		

1 El recrecido a base de sulfato cálcico requiere la aplicación de una imprimación previa.

2 En el caso de baldosas con una absorción de agua superior al 3%, puede utilizarse un adhesivo de uso exclusivo para interiores (Ci).

3 En el caso de que la baldosa tenga una absorción de agua superior al 3%, puede utilizarse un adhesivo tipo C1.

4 Se puede estudiar con el fabricante si es viable un adhesivo cementoso C2S2 con imprimación previa compatible con el soporte de metal.

5 El adhesivo de resinas debe ser muy deformable.

1 El recrecido a base de sulfato cálcico requiere la aplicación de una imprimación previa.

2 En pavimentos industriales con exigencias químicas es conveniente la selección de adhesivos R1 o R2 con resistencias químicas.

3 El adhesivo de resinas reactivas debe ser muy deformable.

1 En el caso de que la baldosa tenga una absorción de agua superior al 3% puede utilizarse un adhesivo tipo C1.

2 El adhesivo de resinas reactivas debe ser muy deformable.

1 El enlucido de yeso requiere de la aplicación de una imprimación previa.

2 En el caso de baldosas con una absorción de agua superior al 3%, puede utilizarse un adhesivo de uso exclusivo para interiores (Ci).

3 En el caso de que la baldosa tenga una absorción de agua superior al 3%, puede utilizarse un adhesivo tipo C1.

4 El adhesivo de resinas reactivas debe ser muy deformable.

1 Para colocación en zócalos (hasta 1,5 m de altura) es posible usar un adhesivo tipo C2.

2 Si los revestimientos están protegidos adecuadamente de la lluvia y de las heladas.

3 El adhesivo de resinas reactivas debe ser muy deformable.

1 El adhesivo debe estar recomendado específicamente por el fabricante para piscinas y mosaico vitreo.

2 El adhesivo de resinas reactivas debe ser muy deformable.

3 Son láminas las que permiten su adhesión con adhesivos cementosos sin contemplar las de pvc y/o liners.

4 Consultar al fabricante la necesidad de imprimación.

NOTA En caso de baldosas preexistentes consultar al fabricante.

5_ Choosing and adhesive according to support

SUBSTRATE TYPES	Length of longest side of the tile in cm				
	≤ 30	≤ 60	≤ 90	≤ 120	> 120
Indoor residential flooring and outdoor public pavement					
Cement or calcium sulphate ¹ (anhydrite) based screed without radiant heating	C(i)²/C1	C2		C2S1	
Cement or calcium sulphate ¹ (anhydrite) based screed with radiant heating	C2	C2S1	C2S2		
Directly onto concrete slabs	C1³/C2	C2	C2S1	C2S2	
Current flooring (ceramic tiles/mosaic/terrazo/natural stone)	C2		C2S1		
Metal surfaces	C2S2⁴/R1		R2⁵		
Indoor commercial or industrial flooring with mechanical requirements					
Cement or calcium sulphate ¹ (anhydrite) based screed without radiant heating	C2		C2S1		
Cement or calcium sulphate ¹ (anhydrite) based screed with radiant heating	C2	C2S1	C2S2		
Directly onto concrete slabs	C2	C2S1	C2S2		
Current flooring (ceramic tiles/mosaic/terrazo/natural stone)	C2	C2S1	C2S2		
Metal surfaces	R1²		R2²,³		
Outdoor paving					
Cement screed	C1¹/C2	C2S1	C2S2		
Directly onto concrete slabs	C2	C2S1	C2S2		
Current paving (ceramic tiles/mosaic/terrazo/natural stone)	C2S1		C2S2		
Metal surfaces	R1²		R2²		
Indoor walls and ceilings					
Lime/cement or gypsum ¹ based plastering without radiant heating	C(i)²/C1/D1	C1³/C2	C2	C2S1	
Lime/cement or gypsum ¹ based plastering with radiant heating	C2/D1	C2S1	C2S2		
Laminated plaster panels	C1/D1	C2	C2S1	C2S2	
Directly onto concrete	C1³/C2/D1				
Current tiling (ceramic tiles/mosaic/hydraulic/natural stone)	C2		C2S2		
Cement/fibre cement based panels	C1/D1	C2	C2S1		
Large-format ceramic brick	C(i)²/C1/D1	C13/C2	C2	C2S1	
Wooden surfaces	C2/D1/R1	C2S1/R1⁴		R2⁴	
Metal surfaces	R1⁴		R2⁴		
Outdoor walls and ceilings					
Cement/lime based render	C2¹/C2S1/D2²	C2S1	C2S2		
Directly onto concrete	C2S1/D2²	C2S2			
Cement/fibre cement based panels		C2S2	R2³		
Metal surfaces	R1³		R2³		
Swimming pool tiling					
TIPOS DE VASO/SOPORTE	Capas intermedias	Longitud lado más largo de la baldosa en cm			
		≤ 5	≤ 30	>30	
Reinforced concrete, shotcrete/gunite, masonry walls	Enlucido/recrecido de mortero	C1¹	C2	C2S1⁴	
	Impermeabilización líquida cementosa	C2			
	Impermeabilización líquida resinas reactivas	R2²			
	Impermeabilización de membranas en lámina³	C2S1			
Polyester or liner-glued ⁴	-	R2²			

1 Calcium sulphate based screed requires the application of a primer beforehand.

2 For tiles with a water absorption level of over 3%, adhesive exclusively for indoor use (Ci) may be applied.

3 For tiles with a water absorption level of over 3%, C1 adhesive may be used.

4 You can check with the manufacturer if a C2S2 cement adhesive can be used after applying a primer that is compatible with metal substrates.

5 The resin adhesive must be deformable.

1 Calcium sulphate based screed requires the application of a primer beforehand.

2 For industrial flooring with chemical requirements, it is advisable to use chemically resistant R1 or R2 adhesives.

3 The reactive resin adhesive must be highly deformable.

1 For tiles with a water absorption level of over 3%, C1 adhesive may be used.

2 The reactive resin adhesive must be highly deformable.

1 Gypsum plastering requires the application of a primer beforehand.

2 For tiles with a water absorption level of over 3%, adhesive exclusively for indoor use (Ci) may be applied.

3 For tiles with a water absorption level of over 3%, C1 adhesive may be used.

4 The reactive resin adhesive must be highly deformable.

1 For use on plinth courses (up to 1.5 m in height), it is possible to use a C2 adhesive.

2 If the tiling is properly protected from rain and frost.

3 The reactive resin adhesive must be highly deformable.

1 The adhesive must be specifically recommended by the manufacturer for pools and glass mosaic.

2 The reactive resin adhesive must be highly deformable.

3 These are films that enable adhesion with cement adhesives, without the need for PVC and/or liners.

4 Check with the manufacturer as to whether priming is necessary.

NOTE If there are already pre-existing tiles, check with the manufacturer.

6 Características técnicas

Technical characteristics

UNDEFASAPORCELÁNICO®

GRUPO / GROUP Bla Anexo G									
Formato nominal / Nominal size	60x120 23,6"x 47,2"	80x80 31,5"x31,5"	30x120 11,7"x47,2"	20x120 7,8"x47,2"	60x60 23,6"x 23,6" 60x60 R 23,6"x 23,6" R	59x59 23,2"x23,2"	45x45 17,7"x17,7"	30x60 11,8"x 23,6" 30x60 R 11,8"x 23,6"R	25x25 9,8"x9,8"
lado A / side A	600	800	297	197	600 / 598R	590	450	300 / 298R	250
lado B / side B	1200	800	1200	1200	600 / 598R	590	450	600 / 598R	250
Espesor / Thickness	9,5	9,5	9,5	9,5	9	9	8,5	8,5	10

	(%)	mm	NORMA DE REFERENCIA REFERENCE STANDARD
Longitud y anchura Length and width	+/- 0,6%	+/- 2mm	ISO 10545-2
Espesor Thickness	+/- 5%	+/- 0,5mm	ISO 10545-2
Rectitud de lados Side straightness	+/- 0,5%	+/- 1,5mm	ISO 10545-2
Ortogonalidad Rectangularity	+/- 0,5%	+/- 2mm	ISO 10545-2
Curvatura central respecto a la diagonal Central curvature in relation to the diagonal	+/- 0,5%	+/- 2mm	ISO 10545-2
Curvatura lateral en longitud Edge curvature in length	+/- 0,5%	+/- 2mm	ISO 10545-2
Alabeo respecto a la diagonal Warpage in relation to the diagonal	+/- 0,5%	+/- 2mm	ISO 10545-2
Absorción de agua Water absorption	≤ 0,5%		ISO 10545-3
Fuerza de rotura Breaking strength	≥ 1300 N		ISO 10545-4
Resistencia a la flexión Bending resistance	≥ 35 N/mm2		ISO 10545-4
Resistencia a la abrasión Resistance to surface abrasion	según modelo varies with model		ISO 10545-7
Resistencia al choque térmico Thermal shock resistance	cumple		ISO 10545-9
Resistencia al cuarteo Crazing resistance	cumple		ISO 10545-11
Resistencia a la helada Frost resistance	cumple		ISO 10545-12

GLOSS

UNDEFASAPORCELÁNICO®

GRUPO / GROUP Bib Anexo H			
Formato nominal / Nominal size	60x60 23,6"x23,6"	59x59 23,2"x23,2"	45x45 17,7"x17,7"
lado A / side A	600,0	590,0	450,0
lado B / side B	600,0	590,0	450,0
Espesor / Thickness	9,0	9,0	8,5

	(%)	mm	NORMA DE REFERENCIA REFERENCE STANDARD
Longitud y anchura Length and width	+/- 0,6%	+/- 2mm	ISO 10545-2
Espesor Thickness	+/- 5%	+/- 0,5mm	ISO 10545-2
Rectitud de lados Side straightness	+/- 0,5%	+/- 1,5mm	ISO 10545-2
Ortogonalidad Rectangularity	+/- 0,5%	+/- 2mm	ISO 10545-2
Curvatura central respecto a la diagonal Central curvature in relation to the diagonal	+/- 0,5%	+/- 2mm	ISO 10545-2
Curvatura lateral en longitud Edge curvature in length	+/- 0,5%	+/- 2mm	ISO 10545-2
Alabeo respecto a la diagonal Warpage in relation to the diagonal	+/- 0,5%	+/- 2mm	ISO 10545-2
Absorción de agua Water absorption	≤ 0,5% < Ev ≤ 3%		ISO 10545-3
Fuerza de rotura Breaking strength	≥ 1100 N		ISO 10545-4
Resistencia a la flexión Bending resistance	≥ 30 N/mm2		ISO 10545-4
Resistencia a la abrasión Resistance to surface abrasion	según modelo varies with model		ISO 10545-7
Resistencia al choque térmico Thermal shock resistance	cumple		ISO 10545-9
Resistencia al cuarteo Crazing resistance	cumple		ISO 10545-11
Resistencia a la helada Frost resistance	cumple		ISO 10545-12

6_ Características técnicas

Technical characteristics

PASTA BLANCA WHITE BODY

GRUPO / GROUP	BIII Anexo L	
Formato nominal / Nominal size	31,5x100 12,4"x39,4"	25x75 9,8"x29,5"
lado A / side A	315	250
lado B / side B	1000	750
Espesor / Thickness	10	9

	(%)	mm	NORMA DE REFERENCIA REFERENCE STANDARD
Longitud y anchura Length and width	+/- 0,5%	+/- 2mm	ISO 10545-2
Espesor Thickness	+/- 10%	+/- 0,5mm	ISO 10545-2
Rectitud de lados Side straightness	+/- 0,3%	+/- 1,5mm	ISO 10545-2
Ortogonalidad Rectangularity	+/- 0,5%	+/- 2mm	ISO 10545-2
Curvatura central respecto a la diagonal Central curvature in relation to the diagonal	+ 0,5% - 0,3%	+ 2mm - 1,5mm	ISO 10545-2
Curvatura lateral en longitud Edge curvature in length	+ 0,5% - 0,3%	+ 2mm - 1,5mm	ISO 10545-2
Alabeo respecto a la diagonal Warpage in relation to the diagonal	+/- 0,5%	+/- 2mm	ISO 10545-2
Absorción de agua Water absorption	Ev > 10%		ISO 10545-3
Fuerza de rotura Breaking strength	≥ 600 N		ISO 10545-4
Resistencia a la flexión Bending resistance	≥ 12 N/mm ²		ISO 10545-4
Resistencia a la abrasión Resistance to surface abrasion	PND/NPD		ISO 10545-7
Resistencia al choque térmico Thermal shock resistance	cumple		ISO 10545-9
Resistencia al cuarteo Crazing resistance	cumple		ISO 10545-11
Resistencia a la helada Frost resistance	PND		ISO 10545-12

7_ Propiedades químicas

Chemical specifications

	REVETIMIENTO WALL TILES	PAVIMENTO FLOOR TILES	UNDEFASA PORCELÁNICO
ISO 10545-13	Resistencia a los productos químicos / Stainproof		
	Cloruro Amónico Ammonium chloride	A	A
	Hipoclorito Sódico Sodium hypochlorite	A	A
	Ácido Clorhídrico 3% Hydrochloric acid 3%	LA	LA
	Ácido Cítrico 100g/l Citric acid 100 g/l	LA	LA
	Hidróxido Potásico Potassium hydroxide 30 g/l	LB	LB
	Ácido Clorhídrico 18% Hydrochloric acid 18%	-	HA
	Ácido Láctico 5% Lactic acid 5%	-	HA
	Hidróxido Potásico 100 g/l Potassium hydroxide 100 g/l	-	HB
ISO 10545-14	Resistente a las manchas Stains resistance		
	Según modelo Varies with model	Según modelo Varies with model	Según modelo Varies with model

8_ Embalaje

Packing

UNDEFASAPORCELÁNICO®

SIZE	PIECES/BOX	PIECES/PALLET	BOX/PALLET	M ² .SQM/BOX	M ² .SQM/PALLET	KG/BOX	KG/PALLET
60x120 Rectified	2	60	30	1.44	43.20	30.34	922
80x80 Rectified	2	84	42	1.28	53.76	26.80	1147.6
30x120 Rectified	3	120	40	1.07	42.80	25.38	1015
20x120 Rectified	4	128	32	0.95	30.40	20.08	654.56
60x60	4	120	30	1.44	43.20	27.68	830.4
60x60 Rectified	4	120	30	1.44	43.20	28.53	856
59x59 Rectified	4	128	32	1.39	44.48	27.69	886
30x60	8	320	40	1.44	57.60	26.72	1080.8
30x60 Rectified	8	256	32	1.44	46.08	32.03	1025
45x45	7	364	52	1.42	73.84	26.53	1392
25x25	18	972	54	1.13	61.02	24.30	1324.2

PASTA BLANCA WHITE BODY

SIZE	PIECES/BOX	PIECES/PALLET	BOX/PALLET	M ² .SQM/BOX	M ² .SQM/PALLET	KG/BOX	KG/PALLET
31,5x100	4	192	48	1.26	60.48	22.04	1058

9 Embalaje piezas especiales

Packing for special pieces

MOSAICOS MOSAICS

	SIZE	PIECES/BOX	PIECES/PALLET	BOX/PALLET	M2.SQM/BOX	M2.SQM/PALLET	KG/BOX	KG/PALLET
MOSAICOS MOSAICS	30x30	5	480	96	0,45	43,20	8,10	797,60
	malla set 28x34	10	960	96	0,97	93,12	13,40	1.412,00

RODAPIÉS SKIRTING

	SIZE	PIECES/BOX	PIECES/PALLET	BOX/PALLET	KG/BOX	KG/PALLET
P60x120	7,3x120	12	420	35	26,4	924
P80x80	7,3x80	15	600	40	20,10	804
P20x120 P30x120	10x120	12	420	35	28,8	1008
	10x60	18	1008	56	21,6	1210
P60x60	7,3x60	18	1008	56	19,8	1108
P59x59	7,3x59	18	1008	56	19,8	1108
P45x45	7,5x45	20	1120	56	12,2	683

NÚMERO MÁXIMO DE PALLETES APILABLES MAXIMUM NUMBER OF STACKABLE PALLETS

UNDEFASA recomienda apilar el número de pallets máximo indicado para cada tipo de formato.
UNDEFASA recommends piling the maximum number of pallets indicated for each type of format.

FORMATO/ FORMAT	ALTURA TOTAL/ TOTAL HEIGHT	FORMATO/ FORMAT	ALTURA TOTAL/ TOTAL HEIGHT	FORMATO/ FORMAT	ALTURA TOTAL/ TOTAL HEIGHT
P80x80R	4	P30x60	4	RPB31,5x100R	4
P20x120R	5	P45x45	4	RPB25x75	4
P30x120R	3	P25x25	4	R20x60	4
P60x120R	3	G45x45	4		
P59x59R	4				
P60x60	4				

PELDAÑOS STEPS

RECTIFICADO/ RECTIFIED	PIEZAS/CAJAS PIECES/BOX			NO RECTIFICADO/ NOT RECTIFIED	PIEZAS/CAJAS PIECES/BOX		
	TÉCNICO ANGULAR	TÉCNICO	ROMO		TÉCNICO ANGULAR	TÉCNICO	ROMO
30x120	2	2	3	30x60	2	2	8
20x120	2	2	4	30x45	2	2	-
30x80	2	2	-				
29,5x59	2	2	8				
30x60	2	2	8				

undefasa
always ceramics

La empresa UNDEFASA se reserva el derecho de anular o modificar, total o parcialmente, cualquiera de los modelos, colores, formatos, referencias y especificaciones técnicas de este catálogo. La reproducción de los colores de este catálogo es aproximada. La reproducción total o parcial del contenido, tanto de texto como de imagen, de este catálogo queda prohibida y será perseguida de acuerdo con la ley.

The UNDEFASA company reserves the right to delete or modify, either totally or partially, any of the styles, colours, shapes, sizes, references and other technical specifications contained in this catalogue. The reproduction of the colours shown in this catalogue is approximate. Total or partial reproduction of text or illustrations of this catalogue is prohibited and is subject to legal sanctions.

www.undefasa.com

Ctra. Ribesalbes s/n
12110 Alcora · Castellón · Spain
+34 964 360 250
info@undefasa.com